



BTCUSD

Perpetual

113,762.8

Index Price

113,817.7

Oracle Price

113,818.2

24H Change

-1.34%

24H High

115,834.2

24H Low

112,498.1

24H Turnover (USD)

729,206,414.067

24H Volume (BTC)

6,402.450

Funding Rate / Countdo

+0.005000% / 02:43:40

Chart Depth Details Funding Rate

1m 5m 15m 30m 1h 4h D W M ▾

O113954.2 H113954.2 L113759.1 C113



Volume SMA 9



edgeX DEX

edgeX거래소

Order Book Recent Trades

	Price (USD)	Amount (BTC)	Total (BTC)
1	113,768.8	4.341	45.610
2	113,767.1	3.917	41.269
3	113,765.8	4.590	37.352
4	113,765.3	3.882	32.762
5	113,763.6	4.897	28.880
6	113,762.5	5.401	23.983
7	113,761.8	5.626	18.582
8	113,760.0	1.250	12.956
9	113,758.0	6.001	11.706
10	113,756.0	5.705	5.705

아직 토큰을 발행하지 않은 파생 상품

DEX의 edgeX가 Uniswap을

초과하는 수익을 어떻게 달성했습니까?

Date Range ▾

18:16:19 (UTC+9)

%

log

auto

B

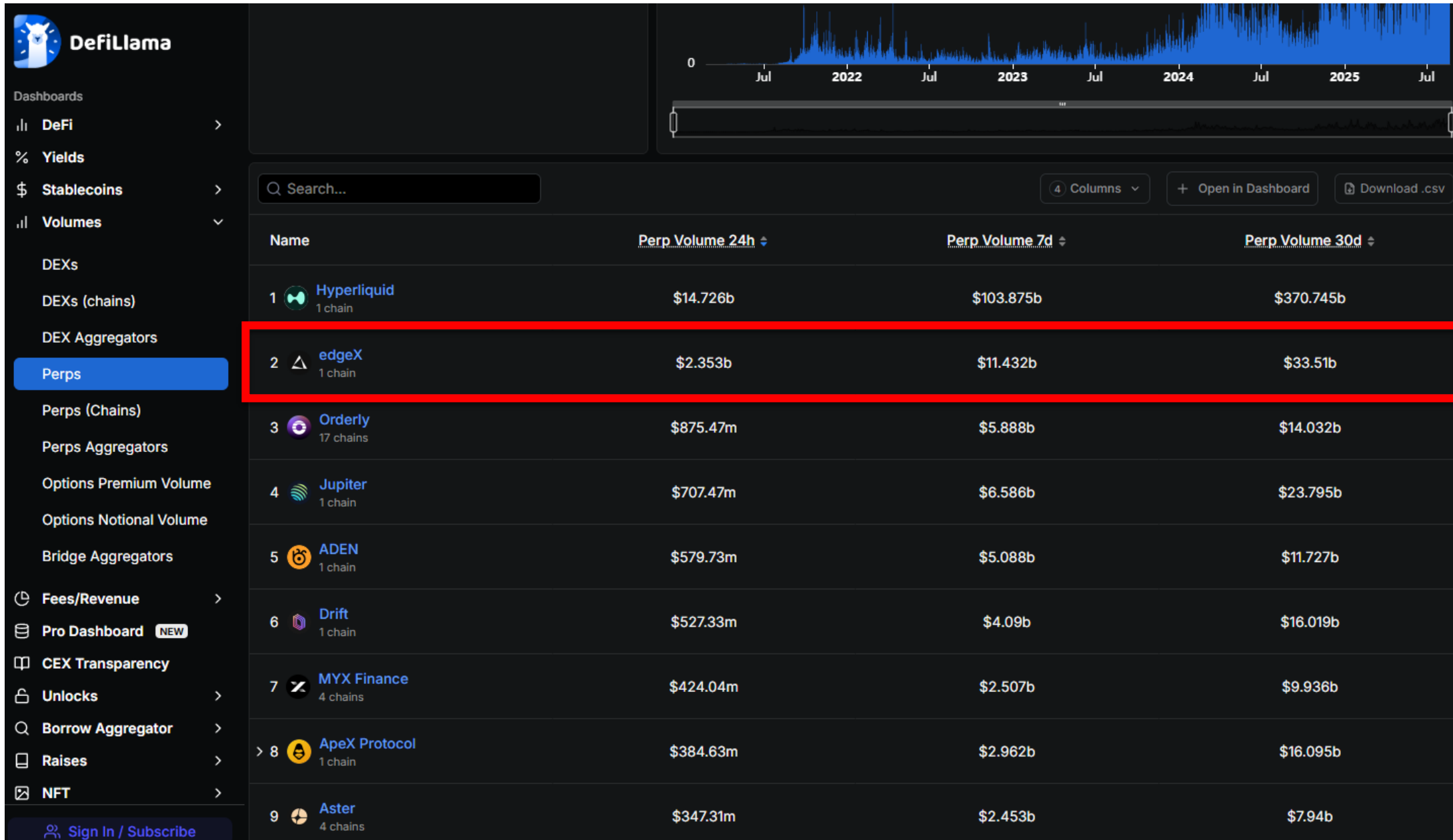
46%

54%

S

DeFiLlama

<https://defillama.com/perps>



edgeX

암호화폐 업계에서 주목을 끄는 파생상품 DEX 「edgeX」가 Uniswap나 GMX등의 대형 DeFi 프로젝트를 수익면에서 압도. 특히 지난 30일간 1,053만 달러의 수수료 수입을 기록해 GMX의 약 2배, dYdX의 5배 이상의 수익을 달성.

edgeX의 강점은 「유동성의 깊이」와 「저수수료」에 있습니다. BTC/USDT 페어에서는 0.01%의 스프레드로 600만 달러의 주문을 서포트해, 경합을 웃도다. 수수료도 메이커 0.015%, 테이커 0.038%로 업계 최저 수준.

독자적인 ZK 아키텍처를 채용해, 골드만·삭스나 Jump Trading 출신의 HFT 전문가가 개발. 퍼프 DEX에 더해, 자산 관리 툴 「eStrategy」나 「edgeX Chain」을 전개하는 「풀 스택 금융 센터」를 목표로 한다.

토큰 미발행에도 불구하고, DefiLlama의 수익 랭킹으로 톱 15입. 현재는 포인트 제도에서 조기 유저를 인센티브화하고 있으며, 한국·북미 커뮤니티를 중심으로 희귀한 알파 안건으로 주목받고 있다.

경쟁 우위성의 배경에는 거래 효율과 지속 가능한 수익 모델이 있으며, 업계에서도 드문 '고수익·저평가액' 상태가 계속되고 있다. 향후의 토큰 론치 전략이 열쇠에.

cryptocurrencies의 세계에서 가장 수익성이 높은 비즈니스는 계약이라는 것을 대부분의 사람들이 알고 있습니다.

그러나 단 1년간의 운영 실적밖에 없고, 지명도가 낮은 다크 호스 DEX가 24시간 수익으로 이더리움이나 Base와 같은 주요 퍼블릭 체인을 웃돌았다고 상상할 수 있습니까? 이것을 7일간까지 확대하면 Uniswap, Jupiter, AAVE, Lido 등 기존의 DeFi 플레이어를 압도합니다. 일일 수익 순위 상위 15위 이내에 들어가는 몇 안되는 프로젝트 중 하나일 뿐만 아니라 BTC와 ETH를 0.01%의 스프레드로 구입할 수 있는 가장 높은 유동성도 제공하고 있습니다.











수익 곡선의이 새로운 "몬스터"는 edgeX라고합니다.

왜 수익 곡선이 이렇게 치열한가?

잘 알려진 Hyperliquid와 달리 edgeX는 ZK 아키텍처에 구축된 퍼프 DEX입니다. Amber가 인큐베이션한 edgeX의 핵심 팀은 Goldman Sachs, Jump Trading 및 기타 고주파 거래(HFT) 경험이 풍부한 베테랑을 보유하고 있습니다. 제품 형태의 점에서 edgeX는 "풀 스택 온 체인 금융 센터"에 가깝다고 말할 수 있습니다. 퍼프 DEX 외에도 eStrategy(트레저리)와 edgeX Chain이라는 두 가지 제품 라인을 제공합니다.

기사의 시작 부분에서 언급했듯이 제품의 품질은 수익에 직접 반영되므로 perp dex 트랙 내에서 수익을 비교하면 edgeX의 격렬함을보다 직접적으로 나타낼 수 있습니다.

퍼프 DEX로서 불과 1년간의 운용 실적을 가진 edgeX는 지난 30일간 1,053만 달러의 수수료 수입을 올리고 있으며, GMX나 dYdX 등 기존 플레이어의 385만 달러(192만 달러)를 크게 웃돌고 있습니다. 즉, edgeX의 수익은 GMX의 거의 2배, dYdX의 5배 이상입니다.

Name	Category	Definition	Revenue 24h ↕	Revenue 7d ↕	Revenue 30d ↕
1  edgeX 1 chain	Derivatives	Treasury and token holders revenue	\$751,380	\$3.68m	\$10.53m
2  Jupiter Perpetual Exchange 1 chain	Derivatives	25% of total fees goes to protocol treasury + JLP holders	\$465,684	\$4.07m	\$21.35m
3  GMX 3 chains	Derivatives	Revenue is 30% of all collected fees, which goes to GMX stakers, Treasury and token holders revenue	\$125,030	\$777,263	\$3.85m
4  Drift Trade 1 chain	Derivatives	Treasury and token holders revenue	\$87,265	\$423,404	\$1.96m
5  dYdX 2 chains	Derivatives	Treasury and token holders revenue	\$83,867	\$477,213	\$1.92m
6  Ostium 1 chain	Derivatives	Treasury and token holders revenue	\$83,841	\$351,809	\$969,559
7  Gains Network 4 chains	Derivatives	Treasury and token holders revenue	\$44,524	\$158,966	\$819,204
8  Bluefin Pro 1 chain	Derivatives	Treasury and token holders revenue	\$22,596	\$124,612	\$231,197
9  Satori Finance 15 chains	Derivatives	Treasury and token holders revenue	\$18,198	\$121,653	\$521,136
10  Jupiter DCA 1 chain	Derivatives	Treasury and token holders revenue	\$12,332	\$78,740	\$422,626
















그렇다면 edgeX는 어떻게 수익 곡선을 통해 퍼프 DEX의 최상위 레이어로 뛰어 들었습니까? 그 대답은 상인에게 가장 중요하고 직관적 인 두 가지 데이터 인 거래 깊이와 수수료에 있을 수 있습니다.

유동성의 깊이에서 edgeX는 현재 모든 Perp DEX 중에서 2위를 차지하고 있습니다. 핵심 BTC/USDT 쌍을 예로 들자면 0.01%의 스프레드 내에서 edgeX 주문서는 최대 600만 달러의 BTC 주문을 지원하고 있으며 Hyperliquid(500만 달러), Aster(400만 달러), Lighter(100만 달러)를 웃돌고 있습니다. 전반적인 깊이에서 Hyperliquid에 약간 미치지 않지만 edgeX는 Hyperliquid를 제외한 대부분의 통화에서 가장 깊은 Perp DEX를 자랑합니다. 이 주제에 대한 자세한 내용은 edgeX의 리서치 책임자인 Dan의 최신 기사인 DEX의 유동성 이해: 거래 효율 비교에서 보다 상세한 논의가 전개되어 있습니다.

EdgeX는 제조업체와 테이커 모두에게 매우 경쟁력 있는 수수료를 제공합니다. 메이커 수수료는 불과 0.015%, 테이커 수수료는 0.038%로, Hyperliquid의 0.045%를 크게 밀돌고 있습니다. 또한 앰베서더 소개 링크를 통해 등록한 사용자는 VIP1 상태를 획득할 수 있으며, 테이커 수수료는 0.036%로 인하됩니다. 앰베서더가 되면 거래 수수료의 최대 35%의 커미션 리베이트도 받을 수 있으므로 에어 드롭 포인트를 모으면서 거래 비용을 절감할 수 있습니다.

이러한 거래의 깊이와 수수료의 우위성으로 인해 edgeX는 자연스럽게 경쟁 우위를 구축하고 수익 성장을 촉진하고 있습니다. 토큰을 발행하지 않더라도 edgeX는 토큰 재구성을 유지하고 생태계의 발전에 기여할 수 있는 능력을 보여줍니다.

더욱 흥미로운 점은 네트워크 전체의 수익 순위를 보면 상위 15개 프로토콜(2개의 스테이블 코인 발행자인 USDT와 USDC 제외) 중 톱에 랭크인하면서도 아직 코인을 발행하지 않은 것은 4개뿐이며, 그 중 하나가 edgeX라는 것입니다.

Name	Category	Definition	Revenue 24h ↕	Revenue 7d ↕	Revenue 30d ↕
1  Tether 1 chain	Stablecoin Issuer	All yields from USDT backing assets investments, mostly US Treasury Bills collected by Tether.	\$21m	\$147.02m	\$625.72m
2  Circle 1 chain	Stablecoin Issuer	All yields from USDC backing cash-equivalent assets, and US Treasury Bills collected by Circle.	\$6.83m	\$47.58m	\$201.44m
3  Hyperliquid 1 chain	Dexs	Percentage of swap fees going to treasury and/or token holders	\$5.17m	\$24.62m	\$97.29m
> 4  Pump 1 chain	Launchpad	Trading and launching tokens fees paid by users, Revenue kept by the protocol, which is the 0.05%...	\$2.59m	\$12.59m	\$24.43m
5  Axiom Pro 2 chains	Trading App	Users receive some chunk of the fees, so revenue is lower than fees, Builder Code Fees collected by...	\$2.39m	\$15.63m	\$57.24m
6  Tron 1 chain	Chain	Amount of TRX fees were burned.	\$2.39m	\$14.65m	\$60.91m
7  Ethereum 1 chain	Chain	Amount of ETH base fees that were burned	\$1.33m	\$4.42m	\$22.48m
8  Coinbase Wallet 7 chains	Wallets	Fees collected by Coinbase paid by users for trading, swapping, bridging in Coinbase Wallet	\$1.2m	\$1.91m	\$5.86m
9  Phantom 5 chains	Wallets	Fees collected by Phantom., Builder Code Fees collected by Phantom from Hyperliquid Perps as...	\$929,818	\$5.38m	\$22.57m
> 10  Aerodrome 1 chain	Dexs	Percentage of swap fees going to treasury and/or token holders	\$752,885	\$4.79m	\$16.37m
11  edgeX 1 chain	Derivatives	Treasury and token holders revenue	\$751,380	\$3.68m	\$10.53m
> 12  Jupiter 1 chain	Derivatives	Portion of fees collected by protocol., 25% of total fees goes to protocol treasury + JLP holders, All fee...	\$686,906	\$5.25m	\$25.59m
13  Bags 1 chain	Launchpad	Fees collected by Bags App protocol.	\$560,199	\$4.74m	\$6.73m
14  Sky 1 chain	CDP	Fees collected minus savings rate paid to DSR depositors and operational expenses	\$523,159	\$4.3m	\$15.68m
> 15  AAVE 16 chains	Lending	Amount of fees go to Aave treasury.	\$485,950	\$2.86m	\$10.99m

중국어권의 많은 친구들은 이 어두운 호스에 대해 들어본 적이 없을 수도 있습니다. 왜냐하면 이 범죄자 도감은 소위 이야기적인 패키징을 거의 행하지 않고, 그 커뮤니티의 시청자는 주로 한국과 북미의 커뮤니티이기 때문입니다.

즉, 이것은 분명히 희귀 알파이며 수입은 높지만 평가 금액은 낮으며 여전히 토큰 창기간 내에 있습니다.

현재 edgeX는 기여도를 나타내는 지표로 edgeX 포인트를 활용하여 매주 배포하고 있습니다. 지금까지 240만 포인트가 배포되었습니다. 포인트 획득 방법은 거래량, 보유량, Vault 참여, 초대 등입니다. 또한 edgeX의 Messenger 앰배서더 프로그램도 실시 중입니다.

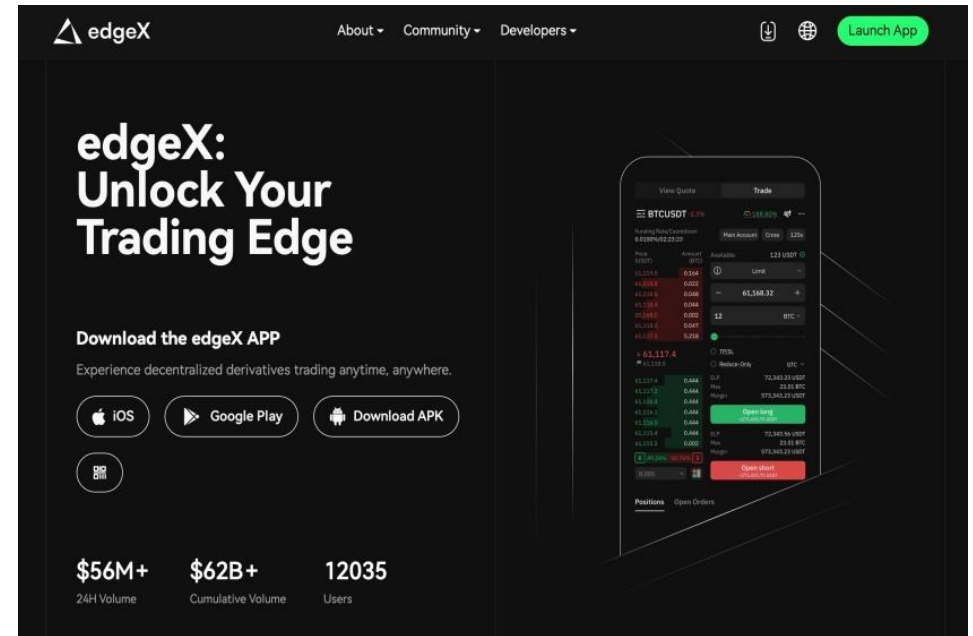
거래량은 물을 늘릴 수 있지만 이익은 위장하기가 어렵습니다. 기존의 금융 업계나 Web3 업계에서도 사용자의 실제 지불 의사가 제품의 지속 가능성을 가장 직접적으로 증명하는 것입니다.

edgeX는 1년도 안 되어 업계 톱 15에 들어가는 현금 흐름을 달성했습니다. 이것은 매우 예측 가능한 성장 궤도이며 알파 목표도 매우 예측 가능합니다. 다음 단계에서 어떤 FDV로 런칭하고, 이른 어댑터에 어떤 혜택을 제공할지 지금부터 기대됩니다.

edgeX란?

edgeX는 2024년 8월에 메인 넷을 공개한, 오더북을 채용하는 파생 상품 특화의 DEX입니다.

해외 대기업의 CEX(중앙 집권형 거래소)와 마찬가지로, 심플한 인터페이스나 기능성을 가지는 점이 특징. DEX에는 그다지 익숙하지 않은 분들도 간단한 계정 등록과 입출금만으로 거래를 진행할 수 있습니다.



edgeX 강점

최대 100배의 레버리지를 활용한 거래를 진행할 수 있다
멀티 체인 대응 예정인 스팟 거래를 제공하고 있다
초당 20,000건 이상의 고속 주문 처리를 실현하고 있다
하위 계좌를 통한 유연한 투자 전략 진행

エアードロップ・ポイントを貯めることで後々トークンと交換して利益が得られる
先物取引に特化したDEXで取引手数料が安い

edgeX의 개발 멤버는 화려한 사람들이 관여한다

Goldman Sachs(골드만 삭소폰)
Morgan Stanley(모건 스탠리)
Bybit(바이 비트)
Binance(바이낸스)
BARCLAYS(버클레이즈)
Bloomberg(블룸버그)
HTX(구 포비)
DeBank(데뱅크)

Bybit이나 Binance 등 가상화폐 거래소는 물론 금융업계의 대기업 출신자도 edgeX 개발에 참가. 가상화폐·금융 분야, 양쪽의 풍부한 실적과 경험을 가진 멤버에 의한 개발이 진행되어 왔습니다.

edgeX는 그런 개발 멤버의 전, 「트레이더의 요구를 최우선으로 한 DEX의 구축」을 목표로 하고 있는 것이 포인트. 높은 거래 성능을 자랑하는 거래 엔진, 거래의 정당성을 증명하는 구조 등을 플랫폼에 통합함으로써 DEX로서의 안전성과 기능성을 추구하고 있습니다.

메일 로그인 대응 셀프 캐스트 디알 지갑

edgeX는 월렛 서비스를 전개하는 「Privy」와 제휴. 유저에게 복수의 참가자로 비공개 키를 분산 관리하는 「MPC(Multi-Party Computation) 월렛」을 제공하고 있습니다.

이 월렛은 메일 주소로의 간편한 로그인 대응 외에 자금의 자기 관리가 가능한 점이 특징. 허가 없이 제3자가 자산에 액세스할 수 없는 구조로 되어 있기 때문에, CEX와 같은 자금관리 체제와 비교해도 해킹 등 부정행위에 의한 자산 유출 위험이 경감되고 있습니다.

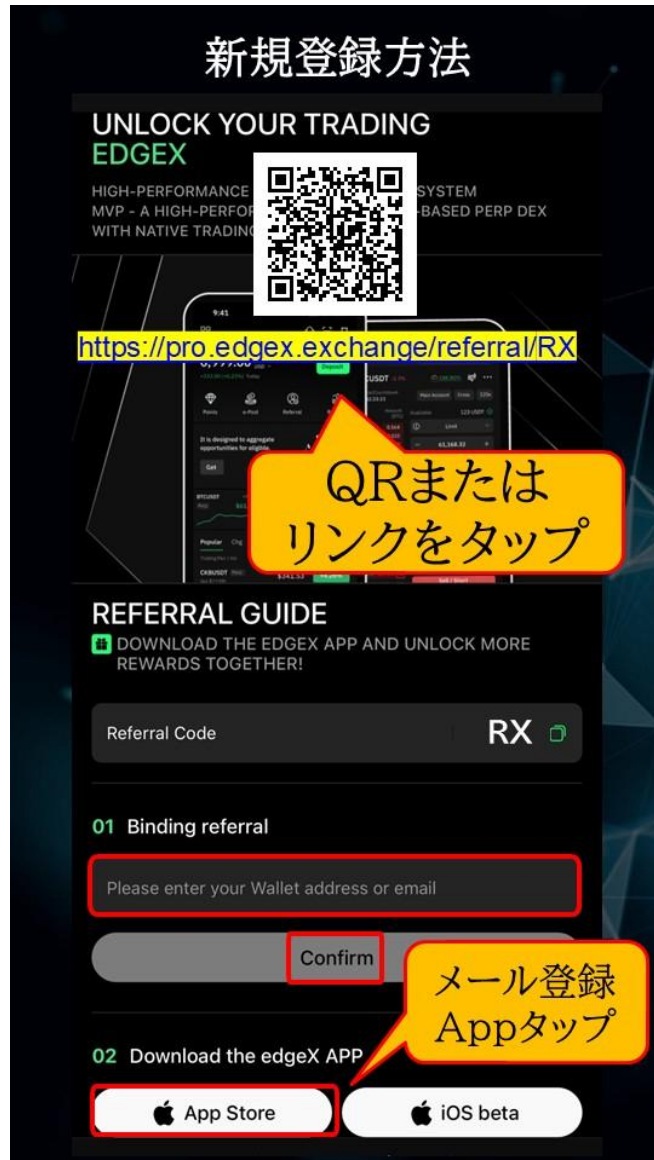
또, 별개로 가상 통화 지갑의 계정 작성을 하는 수고나 비용이 들지 않는 점도 메리트. MPC 지갑은 안전성과 투명성을 고려하면서 기존 Web2 서비스에 가까운 취급 용이성을 제공합니다.

VIP 레벨에 따라 수수료가 단계적으로 할인되는 구조

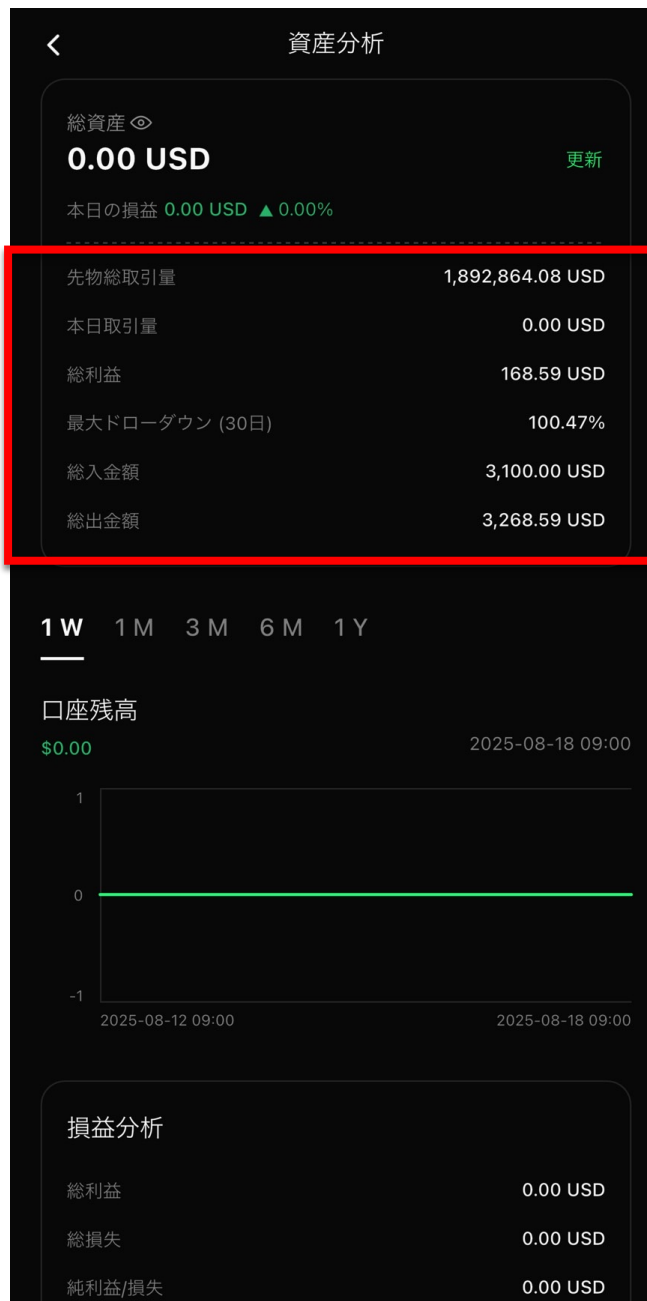
일정한 거래량을 달성하면 해당 VIP 티어가 즉시 적용. VIP 티어는 적용 후 30일 동안 활성화되지만 이후 VIP 티어 기준을 충족하지 않는 경우 자동으로 다운그레이드하는 메커니즘입니다.
거래에 걸리는 가스비는 모두 edgeX가 부담하고 있는 것도 포인트.

edgeX 신규 등록

<https://pro.edgex.exchange/referral/RX>



거래를 늘리고 포인트를 적립



edgeX는 HYPE 제2탄?

12  Hyperliquid HYPE  ¥ 6,195.04 ▼ 0.47% ▼ 1.75% ▼ 6.15% ¥2,068,699,083,304 ¥35,136,585,040 5.66M

 Hyperliquid HYPE #12

☆ 133K



¥ 6,194.26 ▲ 1212.62% (全て)

📉 HYPEの価格が下落している理由は？

時価総額 ①
¥ 2.06T ▼ 1.45%

Unlocked Mkt Cap ①
¥ 1.92T

出来高 (24時間) ①
¥ 35.26B ▲ 20.74% >

FDV ①
¥ 6.19T

Vol/Mkt Cap (24h) ①
1.69%

総供給量 ①
999.99M HYPE

最大供給量 ①
1B HYPE

循環供給量 ① 
333.92M HYPE 

Profile score ①

52%

ウェブサイト

 Website

 Whitepaper ▼

チャート

市場数

ニュース

利回り 

Token Unlocks 

概要

HYPEを購入

価格

Market cap

📈

📉

1D

7D

1M

1Y

全て

LOG

...



edgeX 포인트가 1장의 토큰으로 교환해 2025년 12월에 상장했을 경우, 전문가는 1장당 700엔~10,000엔 정도가 될 것으로 예측하고 있다. 얼마나 스스로 거래 또는 소개 거래량으로 포인트를 늘릴 수 있는지에 미래 이익을 얻을 수 있다.