

신규 등록 방법

UNLOCK YOUR TRADING EDGE X

HIGH-PERFORMANCE
MVP - A HIGH-PERFOR
WITH NATIVE TRADING




SYSTEM
-BASED PERP DEX

<https://pro.edgex.exchange/referral/RX>

QR 또는
링크 탭

REFERRAL GUIDE

 DOWNLOAD THE EDGE X APP AND UNLOCK MORE
REWARDS TOGETHER!

Referral Code

RX 

01 Binding referral

Please enter your Wallet address or email

Confirm

메일 등록
App 탭

02 Download the edgeX APP

 App Store

 iOS beta

< Today



edgeX Mobile

ファイナンス

開く



2件の評価

5.0

★★★★★

年齢

4+

歳

カテゴリ



ファイナンス

デベロッパー



EDGEX DAO P

アップデート >

バージョン 2.8.0

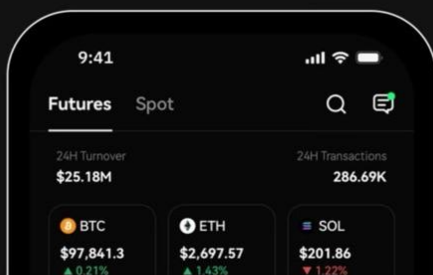
Bug fixes and performance & security improvements

열기 탭

プレビュー

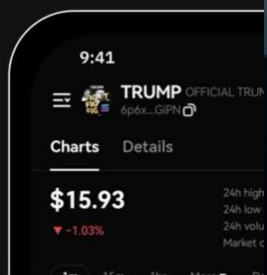
Unlimited Watchlists

Create unlimited watchlists to track all the tokens that interest you.



Comprehensive Analytics

Monitor prices, and trading volume of tokens.



Today



ゲーム



アプリ



Arcade



検索

先物

現物



24時間取引量

\$840.35M



BTC

\$114,020.2

▲ 0.38%



ETH

\$3,495.59

▼ 0.34%



SOL

\$161.78

▼ 1.55%



edgeXがApp Storeに
正式リリースされ

世界165ヶ国/地域のユーザーに対応しています!



お気に入り

人気

すべて

値上がり銘柄

値下



取引ペア / 24時間取引量

最新価格 / 24時間変動



BTCUSDT

\$114,020.2

取引量 \$261.57M / +0.005000%

▲ 0.38%



ETHUSDT

\$3,495.59

取引量 \$220.14M / +0.005000%

▼ 0.34%



\$161.78

▼ 1.55%



\$0.750.80

取引量 \$67.97M / +0.005000%

▼ 0.60%

여기를 탭



市場



現物



先物



アーン



私の

資産



先物資産

現物資産



ウォレットを接続し、資産をご確認ください。

ウォレットを接続

여기를 탭



市場



現物



先物




アーン



私の



ログインまたはサインアップ



여기를 탭

edgeX ようこそ

メールでログイン

分散型MPCウォレットを作成する

または




ウォレットを接続



メールアドレスを入力

確認

Protected by  privy

ご注意：Privyは分散型MPCウォレットであり、すべての資産はユーザー自身で管理されます

메일 입력
확인을 탭



[redacted] is your login code for
edgeX (526260はedgeXのログイン
コードです) 受信トレイ



no-reply 22:13

To 自分 ▼



英語 → 日本語

原文を表示



숫자 6자리 복사

エッジX

edgeXにログイン

あなたのコードは



このコードは10分後に有効期限が切れます。このコードを他の人と共有しないでください。

そうじゃなかったの？このメールは無視していただいて大丈夫です。

← 返信

→ 転送





認証コードを入力

██████████@gmail.com にprivy.ioから送信されたメール
をご確認の上、認証コードを入力してください


認証コードが届いていません

再送信 (55s)

Powered by  privy

ご注意：Privyは分散型ブロックチェーンネットワークであり、すべての資産はユーザー
が管理されます

숫자 6자리 붙여넣기

1	2 ABC	3 DEF
4 GHI	5 JKL	6 MNO
7 PQRS	8 TUV	9 WXYZ
0		

資産



先物資産 現物資産

0x26F2...4E24 ▼

総資産

0.00 USDT ▼

+0.00 (+0.00%) 本日

여기를 탭



入金



出金



振替



分析

アカウント



メインアカ

USDT

詳細 ▼

資産

0.00

本日の利益

+0.00 (+0.00%)



市場



現物



先物



アーン



私の

資産



先物資産

現物資産

0x26F2...4E24 ▼

総資産

0.00 USDT ▼

+0.00 (+0.00%) 本日



入金



出金



振替



分析

アカウント



メインアカ

USDT

詳細 ▼

資産

0.00

本日の利益

+0.00 (+0.00%)

귀하의 UID

ウォレット



@gmail.com

0x26F2...4E24 | UID:64

0273

接続解除

UIDをコピー



友達を招待

マイページ

友達を招待 もっと報酬を獲得




自分の招待リベート率 さらに高い報酬率にアップグレード

0%

招待コード

カスタマイズ



招待リンク

<https://pro.edgex.exchange/referral/>



ポスターをシェア



概要

초대 링크

獲得済み報酬

過去の履歴を見る

0 USDT



市場



現物



先物



アーン



私の



友達を招待

マイページ

リベート率

0%

現在のレベル

LV.0

有効な友達数

0

友達の取引量 (USDT)

0.00 USDT

以下の条件を満たすと次のレベルにアップグレード
Lv.1



有効な友達数

/0

추천 인원수



アップグレードに必要な友達の取引量 (USDT)

0.00/0.00

アップグレード条件

レベル

招待する

友達の30日間
の取引量

リベート率

リベートレベルに関する補足説明

資産



先物資産

現物資産



総資産

0.00 USDT ▼

+0.00 (+0.00%) 本日

입금을 탭



入金



出金



振替



分析

アカウント



メインアカ

USDT

詳細 ▼

資産

0.00

本日の利益

+0.00 (+0.00%)



市場



現物



先物



アーン



資産



入金



チェーン

ネットワークを選択してください



여기를 탭

ネットワークを選



Arbitrum

200回のブロック確認

最小入金額は10 US

予想入金時間は2分



BNB Chain

20回のブロック確認

最小入金額は10 USDT

予想入金時間は3分



USDT入金



チェーン



BNB Chain



アドレス

0x45 [REDACTED] AD1F
23B3 [REDACTED]



着金予想時間

≈3分

最低入金額

10 USDT



このアドレスには USDT (BNB Chain) が送金可能です。

여기에 USDT 입금

資産



先物資産

現物資産



100.00 USDT 入金成功



総資産

100.00 USDT ▼

+0.00 (+0.00%) 本日

입금 완료



入金



出金



振替



分析

アカウント



メインアカ



USDT

クロス

詳細 ▼

資産

100.00

本日の利益

+0.00 (+0.00%)

선물 탭



市場



現物



先物



アーン



資産

レバ리지 10배

取引

≡ BTCUSDT +0.40%

+0.00%

資金調達率/カウントダウン

+0.004434%/0:13:40

メインアカ

クロス

10x

価格
USDT

数量
BTC

利用可能額

100.00 USDT +

114,371.4

3.677



指値注文



114,369.4

3.035

114,367.7

3.461

—

114381.6

+

114,365.9

2.264

114,364.0

3.271

20

USDT ▾

114,362.2

2.478

114,360.1

3.182



114,356.6

0.038



利確 / 損切



リデュースオンリー

GTC ▾

114,356.6

114,399.2

114,356.3

0.038

最大注文可能量

915.0528 USDT

114,356.2

3.23

清算価格

0.0 USDT

114,354.4

2.266

証拠金

2.0079 USDT

114,352.2

2.585

ロング

≈ 20.0000 USDT

114,350.5

3.367

114,348.7

3.383

最大注文可能量

915.0528 USDT

114,346.9

2.687

清算価格

682,831.9 USDT

114,344.7

2.218

証拠金

2.0110 USDT

0.1 ▾



ショート

≈ 20.0000 USDT

ポジション(0)

注文(0)



市場



現物



先物



アーン



資産

取引

マーケット

≡ BTCUSDT +0.40%

+0.00%



資金調達率/カウントダウン
+0.004434%/0:13:25

メインアカ

クロス

10x

価格
USDT

数量
BTC

利用可能額

100.00 USDT

114,372.4

3.119



指値注文

114,370.5

3.502

114,368.8

3.470

114,366.1

114,364.4

114,362.7

114,360.0

114,359.2

3.095

利確

レバレッジ 調整

レバレッジの調整



—

100 x

+



1X

20X

40X

60X

80X

100X

ポジション証拠金

0 USDT

現在のレバレッジでの最大ポジション価値

6.993 BTC

レバレッジを調整すると、現在のポジションと指値注文のレバレッジに影響します。

① 現在のレバレッジが高すぎます。リスクに注意してください。

確認

レバ리지 100배

取引

≡ BTCUSDT +0.40%

+0.00%

資金調達率/カウントダウン

+0.004434%/0:13:08

メインアカ

クロス

100x

価格
USDT

数量
BTC

利用可能額

100.00 USDT +

114,362.9

2.898



指値注文



114,360.9

2.409

114,359.2

2.955

—

114381.6

+

114,358.0

3.578

114,357.3

3.018

20

USDT

114,355.3

3.166

114,353.3

3.03



114,351.6

3.547



利確 / 損切



リデュースオンリー

GTC

114,358.7

114,400.4

114,349.2

2.359

最大注文可能量

9,608.0544 USDT

114,347.2

3.484

清算価格

0.0 USDT

114,345.0

2.73

証拠金

0.2076 USDT

114,343.1

3.06

ロング

≈ 20.0000 USDT

114,341.0

3.923

114,338.8

3.182

最大注文可能量

9,379.2912 USDT

114,336.7

3.272

清算価格

682,831.9 USDT

114,334.7

2.623

証拠金

0.2109 USDT

0.1



ショート

≈ 20.0000 USDT

ポジション(0)

注文(0)



市場



現物



先物



アーン



資産

MEXC取引所

レバ리지 10배

USDT-M

COIN-

ユーザ 77****23 は

BTCUSDT ▼ +0.08%

500x

分離 ▼

10X ▼

資金調達率/カウントダウン

+0.0042%/07:29:25

価格 (USDT) 数量 (USDT)

114,911.6 1.402M

114,911.5 1.284M

114,911.4 1.394M

114,911.3 1.466M

114,911.2 1.420M

114,911.1 1.311M

114,911.0 1.213M

114,911.0

公正価格 114,910.9

114,910.9 1.263M

114,910.8 1.330M

114,910.7 1.987M

114,910.6 1.309M

114,910.5 1.309M

114,910.4 1.388M

114,910.3 1.371M

インデックス... 114,917.0

0.1 ▼



オープン

クローズ

利用可能

99.35 USDT ⇌



指値注文 ▼



114864.2



BBO



数量



USDT ▼

☐ 利確/損切り

最大ロング

976.3457 USDT

証拠金

0 USDT

ロングをオープン

最大ショート

976.3457 USDT

証拠金

0 USDT

ショートをオープン

有効期間:

GTC ▼

ポジション(0) 現在の注文(0)



☐ 他の取引ペアを非表示にする

BTCUSDT 無期限 チャート

表示 ^



ホーム



市場



取引



先物取引



資産

MEXC取引所

USDT-M

COIN-M

\$300のポジション

🔊 市場最安値の手数料率：メイカー0.01%、テイカー0.04%！500M ×

BTCUSDT ▾

+0.12%

🔊 ...

500x

分離 ▾

10X ▾

資金調達率/カウントダウン

+0.0042%/07:19:09

価格
(USDT)

数量
(USDT)

オープン

クローズ

114,915.4

1.252M

利用可

99.35 USDT ⇄

114,915.3

1.359M

i

指値注文 ▾

114,915.2

1.366M

—

4864.2

+

BBO

114,915.1

1.364M

数量

+

USDT ▾

レバレッジ
조정

114,914.7

☐ 利確 切り

最大口

976,345.7 USDT

レバレッジ

×

—

100X

+

1X 50X 100X 150X 200X 250X 300X 350X 400X 450X 500X

現在のレバレッジで、成行価格でのオープン可能な最大ポジション：9,192.344 USDT

現在のレバレッジでの最大ポジション：51,706,935 USDT

☒ すべての先物にレバレッジ調整を適用 ⓘ

確認

MEXC取引所

レバ리지 100배

USDT-M

COIN-



4% | 500MX保有で

BTCUSDT ▾

+0.12%

500x

分離 ▾

100X ▾

資金調達率/カウントダウン

+0.0043%/07:18:59

価格

(USDT)

数量

(USDT)

オープン

クローズ

114,912.3

1.228M

利用可能

99.35 USDT ⇌

114,912.2

1.125M



指値注文 ▾

114,912.1

1.412M



114864.2



BBO

114,912.0

1.364M

114,911.9

1.421M



数量



USDT ▾

114,911.8

1.300M

114,911.7

1.258M

--

114,911.7

公正価格 114,911.7

☐ 利確/損切り

114,911.6

1.297M

最大ロング

9,189.136 USDT

114,911.5

1.484M

証拠金

0 USDT

114,911.4

1.371M

ロングをオープン

114,911.3

1.435M

最大ショート

9,189.136 USDT

114,911.2

1.230M

証拠金

0 USDT

114,911.1

1.377M

ショートをオープン

114,911.0

1.394M

インデックス...

114,955.1

0.1 ▾



有効期間:

GTC ▾

ポジション(0)

現在の注文(0)



☐ 他の取引ペアを非表示にする

BTCUSDT 無期限 チャート

表示 ^



ホーム



市場



取引



先物取引



資産

概要 現物取引 先物取引 法定通貨 コピートレード

総資産 ◎

💰 収益関連 >

0.05977558 BTC ∨

≈1,002,958.61 JPY ∨

入金

出金

振替

10,000
取引

거래소에
100만엔 추가

ポートフォリオ



◎ 現物アカウント

0.05891809 BTC >

📄 先物アカウント

0.00085749 BTC >

💰 法定通貨

0 BTC >

🔄 コピートレード

0 BTC >



ホーム



市場



取引



先物取引



資産



出金



出金アドレス

0x45

2AD1

コントラクトアド

ネットワーク

2곳에 3000
USDT 보내기

出金詳細の確認



着金数量

3,000 USDT

アドレス

0x457

このアドレスは出金アドレス管理に保存されていません

ネットワーク

BSC

BNB Smart Chain(BEP20)

取引ペア

USDT

数量

3,000

ネットワーク手数料

0

資産の損失を防ぐために、出金アドレスと送金ネットワークが正確であることを必ず確認してください。

出金を確認

USDT-M

COIN-M

\$300のポジション

ETHUSDT 先物

BTCUSDT ▼

500x

クロス

10X

資金調達率/カウントダウン

%/07:38:41

価格
(USDT)数量
(USDT)

オープン

クローズ

114,190.6

1.203M

利用可能

3,078.567 USDT ⇄

114,190.5

1.193M

114,190.4

1.335M

114,190.3

1.768M

114,190.2

1.873M

114,190.1

1.231M

114,190.0

1.441M

114,189.9

公正価格 114,189.9

114,189.9

1.438M

114,189.8

1.434M

114,189.7

1.351M

114,189.6

1.587M

114,189.5

1.193M

114,189.4

1.349M

114,189.3

1.128M

インデックス...

114,225.7

0.1

☐ 利確/損切り

最大ロング

30,534.3792 USDT

証拠金

0 USDT

ロングをオープン

最大ショート

30,522.9602 USDT

証拠金

0 USDT

ショートをオープン

BTCUSDT 無期限 チャート

表示 ^



\$300相当のETHUSDTポジションが待っています

今すぐ受け...

ホーム

市場

取引

先物取引

資産

< ≡ BTCUSDT -0.35%

+0.00%

🔊 ...

資金調達率/カウントダウン

+0.005000%/3:38:12

メインアカ

クロス

10x

価格
USDT

数量
BTC

利用可能額

3,087.66 USDT +

114,200.0

3.509

i

成行注文

▼

114,198.3

2.433

114,198.0

0.01

市場価格

114,196.5

3.839

114,195.0

0.001

数量

BTC ▼

114,194.5

2.404

114,192.6

114,190.9

114,190.9

114,218.9

114,188.7

3.622

114,186.9

3.796

清算価格

0.0 USDT

114,184.9

3.547

証拠金

0.0000 USDT

114,182.8

2.346

ロング

114,180.9

3.409

114,179.1

3.958

最大注文可能量

0.269 BTC

114,177.2

3.152

清算価格

0.0 USDT

114,175.1

3.162

証拠金

0.0000 USDT

0.1

▼



ショート

ポジション(0)

注文(1)



○ 現在の注文を表示



記録なし

지수율과
USDT 매수 입력

USDT-M COIN-

ユーザ 85****02

BTCUSDT ▼ 0%

500x

クロス

資金調達率/カウントダウン

+0.01%/04:27:11

価格 (USDT) 数量 (USDT)

114,787.4 1.447M

114,787.3 1.159M

114,787.2 1.571M

114,787.1 1.206M

114,787.0 1.347M

114,786.9 1.186M

114,786.8 1.137M

114,786.7

公正価格 114,786.7

114,786.7 1.053M

114,786.6 1.477M

114,786.5 1.196M

114,786.4 1.717M

114,786.3 1.771M

114,786.2 1.145M

114,786.1 1.278M

インデックス... 114,811.6

0.1

ポジション(0)

BTCUSDT 無期限 チャ

注文

クローズ

利用可能

3,099.2336 USDT

i

指値注文

-

114800

+

BBO

-

200

+

USDT ▼

≈ 17 枚

☐ 利確/損切り

最大ロング

30,743.44 USDT

証拠金

19.6721 USDT

推定清算価格

0 USDT

ロングをオープン

最大ショート

30,731.96 USDT

証拠金

19.6798 USDT

推定清算価格

000,000 USDT

ショートをオープン

有効期間:

GTC ▼

긴 탭

ホーム

市場

取引

先物取引

資産

USDT-M

COIN-M

\$300のポジション

🔊 ーザ 75****

BTCUSDT ▼

500x

114,794.2

1.92

114,794.1

1.

114,794.0

114,793.9

114,793.8

18M

インデックス...

4,833.4

0.1



有効期間:

GTC ▼

ポジション(1)

現在の注文(0)



☐ 他の取引ペアを非表示にする

全て決済



買 BTCUSDT 無期限

クロス 10X

未実現損益 (USDT) F

ポジション(USDT)

195.1504

証拠金(USDT)

19.5931

証拠金率

0.01%

平均価格

114,794.5

公正価格

114,794.4

強制決済価格

0.0



⊕ 利確/損切り

リバース

クローズ

フラッシュ
クローズ

BTCUSDT 無期限 チャート

表示 ^



ホーム



市場



取引



先物取引



資産

지수율과 USDT 매수 입력

価格 USDT	数量 BTC	利用可能 3,087.55 USDT
114,799.2	3.07	
114,797.1	2.955	
114,795.1	3.249	
114,793.2	2.673	
114,791.2	2.594	
114,789.5	3.937	
114,787.8	2.298	
114,786.1	3.72	

114,784.9

짧은 탭

114,783.9	3.5	
114,782.1	2.5	
114,780.3	2.148	
114,778.5	2.343	
114,776.4	3.751	
114,774.4	3.702	
114,772.3	2.376	
114,770.1	2.842	

ロング
≈ 200.0000 USDT

最大注文可能量 30,650.00 USDT
清算価格 1,884,779.9 USDT
証拠金 2,1360 USDT

ショート
≈ 200.0000 USDT

ポジション(0) 注文(1)

○ 現在の注文を表示

すべての注文をキャンセル

BTCUSDT **先物** クロス 10

0.00%

キャンセル

売却 指値注文 2025-08-05 20

先物数量

0.001

減少のみ

いいえ

有効期限: 2025-09-02 20:33

주문예약

< ≡ BTCUSDT +0.41%

+0.01%



+0.005000%/0:21:01

メインアカ

クロス

10x

価格
USDT

数量
BTC

利用可能額

3,087.58 USDT +

114,850.7

2.218



指値注文



114,848.8

3.239

—

114800

+

114,846.9

3.423

114,845.2

0.005

200

USDT ▾

114,844.8

3.473

114,844.3

0.001

114,843.1

2.915

114,841.2

114,800.0

위치를 잡다

114,832.9

114,836.8

114,835.3

2.19

0.0000 USDT

114,834.1

3.8

ロング

≈ 200.0000 USDT

114,832.3

2

114,830.2

114,830.0

最大注文可能量

30,651.6000 USDT

114,828.2

0.2

清算価格

1,238,745.5 USDT

114,826.1

0.675

証拠金

20.1392 USDT

0.1

ショート

≈ 200.0000 USDT

ポジション(1)

注文(0)

○ 現在の注文を表示

폐쇄 결제

BTCUSDT 先物 >

ショート

クロス 10x



未実現損益(USDT)

-0.0382

資金手数料

0.00

リターン率 (%)

-0.33%

数量 (BTC)

0.001

証拠金 (USDT)

11.4832

価値 (USDT)

114.8329

エントリー価格 (USDT)

114,800.0

オラクル価格 (USDT)

114,832.9

清算価格 (USDT)

3,197,909.4

利確 / 損切

ドテン

クローズ

USDT-M COIN-M

\$300のポジション

ソラナエコシステム月間：手数料0の取引を楽しみ、ソラナで豪華

BTCUSDT ▼ +0.03%

500x

114,804.7

公正価格 114,804.8

114,804.7

1.130M

利確/損切り

114,804.7

114,804.7

114,804.7

114,804.7

114,804.7

114,804.7

114,804.7

最大ショート

30,527.13 USDT

クローズ

×

先物取引

BTCUSDT 無期限 クロス.ロング 10X

直近価格

114,804.8 USDT

平均価格

114,828.0 USDT

決済価格

114800

USDT

指値 ▼

決済数量

195.16

USDT

0

25%

50%

75%

100%

決済可能数量

195.16 USDT

推定損益

-0.1176 USDT

確認

결제 수량 100%



先物取引注文

(0) 注文と取引履歴 ポジション履歴 利確/損切り 資金フ

全ての取引ペア ▼

直近 7日 ▼

フィルター ▼

BTCUSDT 無期限



ロング クロス.10X

クローズ数量(USDT) ----- 195.1679

オープン価格 ----- 114,828

決済価格 ----- 114,804.7

実現損益(USDT) ----- -0.1957

証拠金調整履歴 ----- [履歴を表示](#)

オープン時間 ----- 06:43

決済時間 ----- 15:56

거래 주문 내역

BTCUSDT 無期限



ロング クロス.10X

クローズ数量(USDT) ----- 195.0515

オープン価格 ----- 114,794.5

決済価格 ----- 114,736.2

実現損益(USDT) ----- -0.2551

証拠金調整履歴 ----- [履歴を表示](#)

オープン時間 ----- 2025.08.05 20:33:01

決済時間 ----- 2025.08.05 20:52:48

BTCUSDT 無期限



ロング クロス.10X

クローズ数量(USDT) ----- 195.2682

オープン価格 ----- 114,830.5

決済価格 ----- 114,863.7

実現損益(USDT) ----- -0.1164



注文履歴

現在の注文 注文履歴 ポジション履歴 取引履歴 資金手数料

ショート

BTCUSDT

先物

クロス 10X

全てクローズ



エントリー平均価格

114,820.0

ポジション損益

+0.02

先物数量

0.001

クローズ平均価格

114,800.0

実現損益率

+0.17%

クローズ済み数量

0.001

資金手数料

0.00

オープン時間

2025-08-05

クローズ時間

2025-08-05 16:22

거래 주문 내역

ショート

エントリー平均価格

114,800.0

ポジション損益

-0.07

先物数量

0.001

クローズ平均価格

114,868.6

実現損益率

-0.59%

クローズ済み数量

0.001

資金手数料

0.00

オープン時間

2025-08-05 20:38:54

クローズ時間

2025-08-05 20:45:42

ショート

BTCUSDT

先物

クロス 10X

全てクローズ



エントリー平均価格

114,880.0

ポジション損益

+0.04

先物数量

0.001

クローズ平均価格

114,833.2

実現損益率

+0.40%

クローズ済み数量

0.001

資金手数料

0.00

オープン時間

2025-08-05 19:26:24

クローズ時間

2025-08-05 20:25:44



注文履歴

生の注文 注文履歴 ポジション履歴 取引履歴 資金手数料

成約数量

0.868

成約価格

114,974.5

役割

テイカー

手数料

37.92 USDT

2025-08-07 02:27:26

売却 BTCUSDT

成約数量

0.868

115,147.7

役割

テイカー

手数料

37.98 USDT

2025-08-07 02:27:26

売却 BTCUSDT

成約数量

0.869

成約価格

115,111.0

役割

テイカー

手数料

38.01 USDT

2025-08-07 02:08:10

購入 BTCUSDT

成約数量

0.869

成約価格

115,100.0

役割

メイカー

手数料

38.01 USDT

2025-08-07 02:08:10

売却 BTCUSDT

成約数量

0.869

成約価格

115,125.3

役割

テイカー

手数料

38.01 USDT

0.868BTC
약 10만 달러

주문 이력 및 수수료

0.000000255
정도의 수수료



資産分析

総資産

3,060.61 USDT

更新

本日の損益 **-38.59 USDT ▼1.27%**

先物総取引量

1,122,711.06 USDT

本日取引量

1,000,266.80 USDT

総利益

-39.39 USDT

最大ドローダウン (30日)

--

総入金額

3,100.00 USDT

総出金額

0.00 USDT

하루에 100만
달러거래량

1W

口座残高

\$3,099.20

2025-08-06 09:00

6200

3100

0

2025-08-06 09:00

2025-08-06 09:00

일본 엔으로 약
1억5000만엔

損益分析

総利益

0.00 USDT

総損失

-0.80 USDT

純利益/損失

-0.80 USDT

アーン

無期限先物取引量

\$1.12M

取引を続ける

アクティビティセンター

さらに表示 >

獲得した報酬

0.0 USDT

ポイントを 모으다

edgeXのアクティビティで報酬を獲得、報酬はリアルタイムで配布されます

ポイント

さらに表示 >

ポイント

0 今週 +5

edgeXを使用し、毎週水曜日にポイントを獲得

招待

さらに表示 >

獲得報酬

\$0 今週 \$0

招待

<https://pro.edgex....ng=ja-JP>

取引手数料

テイカー

0.038%

メイカー

0.015%



市場



現物



先物




アーン



私の

거래량 증가

総資産 

3,153.59 USDT

更新

本日の損益 19.97 USDT ▲ 0.63%

先物総取引量

1,842,880.51 USDT

本日取引量

39,960.19 USDT

総利益

53.59 USDT

最大ドローダウン (30日)

102.37%

総入金額

3,100.00 USDT

総出金額

0.00 USDT

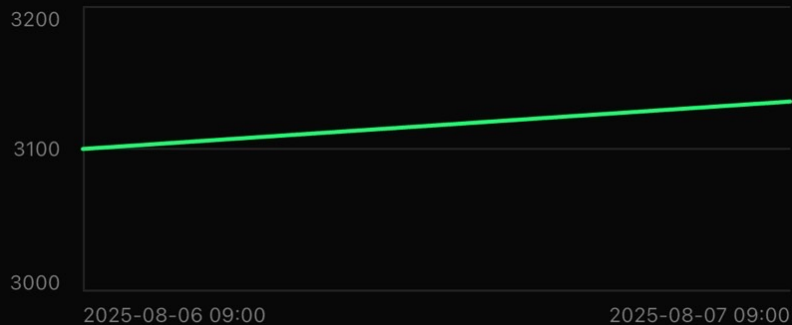
자금이 있다면
더 증가

1W 1

口座残高

\$3,133.61

2025-08-07 09:00



損益分析

総利益

34.41 USDT

総損失

-0.80 USDT

純利益/損失

33.61 USDT

The background is a dark teal color with a complex geometric pattern. On the right side, there is a large, three-dimensional wireframe cube. Scattered throughout the image are various other geometric elements: smaller wireframe cubes, lines of different lengths and orientations, and small circular points. Some of these elements are in sharp focus, while others are blurred, creating a sense of depth. The overall aesthetic is modern and technological.

감사합니다.