



BTCUSD

Perpetual

113,762.8

Index Price

113,817.7

Oracle Price

113,818.2

24H Change

-1.34%

24H High

115,834.2

24H Low

112,498.1

24H Turnover (USD)

729,206,414.067

24H Volume (BTC)

6,402.450

Funding Rate / Countdo

+0.005000% / 02:43:40

Chart Depth Details Funding Rate

1m 5m 15m 30m 1h 4h D W M ▾

O113954.2 H113954.2 L113759.1 C113762.5 -191.7 (-0.17%)

edgeX取引所

Order Book Recent Trades

Price(USD) Amount(BTC) Total(BTC)

117600.0		
117200.0	113,778.1	4.341 45.610
	113,778.2	3.917 41.269
	113,778.3	4.590 37.352
	113,778.4	3.882 32.762
	113,778.5	4.897 28.880
115200.0	113,768.8	5.401 23.983
114800.0	113,767.1	5.626 18.582
114400.0	113,765.8	1.250 12.956
114000.0	113,765.3	6.001 11.706
	113,763.6	5.705 5.705
	113,762.8 ↑	
113200.0		
112800.0	113,761.4	5.029 5.029
	113,761.5	5.947 5.947
	113,761.6	5.197 5.197
	113,761.7	6.181 18.378
	113,761.8	5.238 23.616
	113,761.9	3.939 27.555
	113,762.0	2.893 2.893
	113,762.1	6.325 6.325
	113,748.1	3.728 40.053
	113,746.1	5.814 45.867

Volume

17

Date Range ▾

18:16:19 (UTC+9)

%

log

auto

B

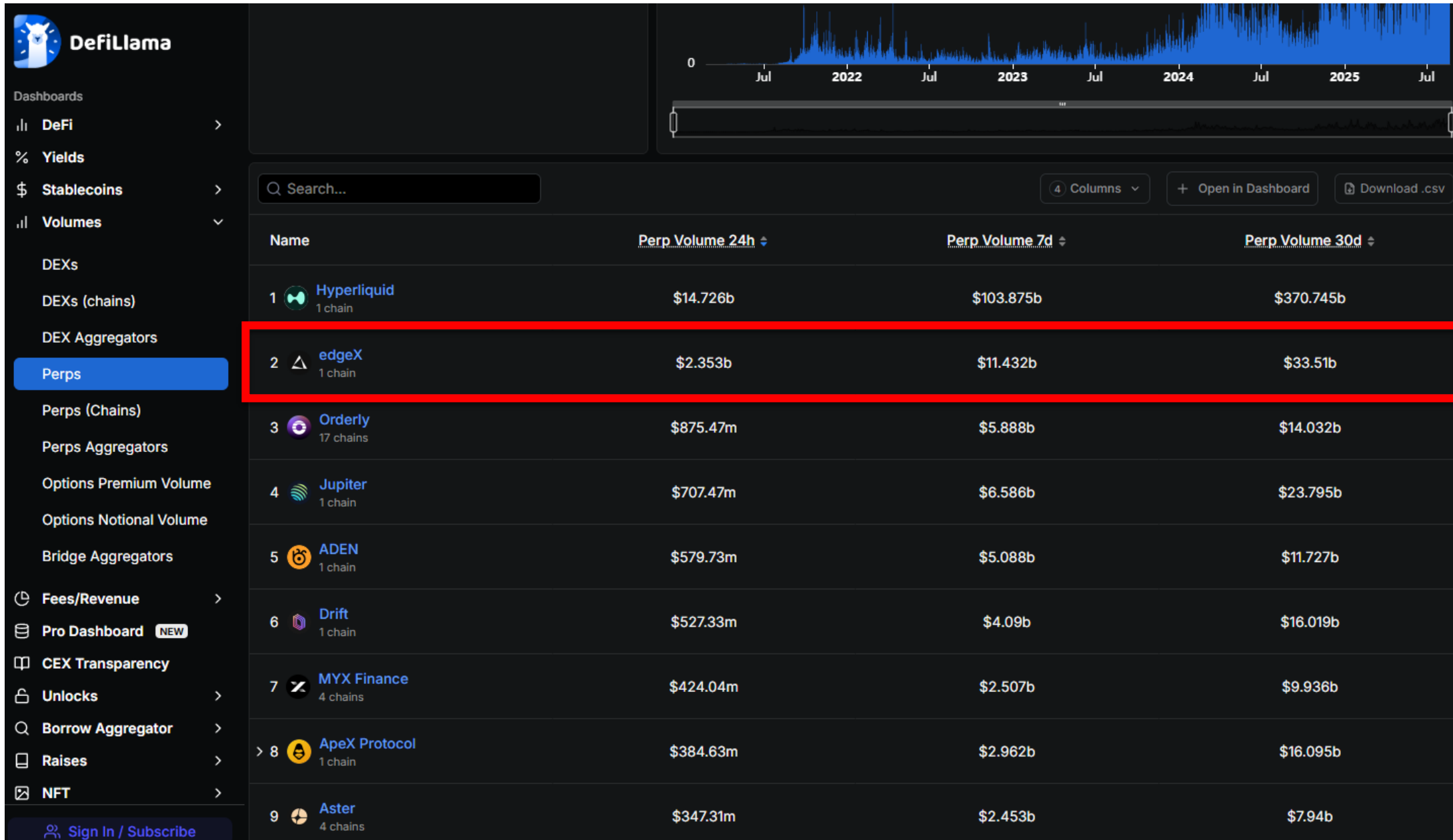
46%

54%

S

# DeFiLlama

<https://defillama.com/perps>



# edgeX

暗号通貨業界で注目を集めるデリバティブDEX「edgeX」が、UniswapやGMXなどの大手DeFiプロジェクトを収益面で圧倒。特に過去30日間で1,053万ドルの手数料収入を記録し、GMXの約2倍、dYdXの5倍以上の収益を達成。

edgeXの強みは「流動性の深さ」と「低手数料」にあり。BTC/USDTペアでは0.01%のスプレッドで600万ドルの注文をサポートし、競合を上回る。手数料もメイカー0.015%、テイカー0.038%と業界最低水準。

独自のZKアーキテクチャを採用し、ゴールドマン・サックスやJump Trading出身のHFT専門家が開発。パープDEXに加え、資産管理ツール「eStrategy」や「edgeX Chain」を展開する「フルスタック金融センター」を目指す。

トークン未発行にも関わらず、DefiLlamaの収益ランキングでトップ15入り。現在はポイント制度で早期ユーザーをインセンティブ化しており、韓国・北米コミュニティを中心に希少なアルファ案件として注目されている。

競合優位性の背景には、取引効率と持続可能な収益モデルがあり、業界でも珍しい「高収益・低評価額」の状態が続いている。今後のトークンローンチ戦略が鍵に。

暗号通貨の世界で最も収益性の高いビジネスは契約であることは、ほとんどの人が知っています。

しかし、わずか1年間の運用実績しかなく、知名度の低いダークホースDEXが、24時間収益でイーサリアムやBaseといった主要パブリックチェーンを上回ったと想像できますか？これを7日間にまで拡大すると、Uniswap、Jupiter、AAVE、Lidoといった既存のDeFiプレイヤーを圧倒します。日次収益ランキング上位15位以内に入る数少ないプロジェクトの一つであるだけでなく、BTCとETHを0.01%のスプレッドで購入できる、最も高い流動性も提供しています。

収益曲線のこの新しい「モンスター」は edgeX と呼ばれます。











## なぜ収益曲線はこんなにも激しいのでしょうか？

よく知られているHyperliquidとは異なり、edgeXはZKアーキテクチャ上に構築されたパープDEXです。

AmberによってインキュベートされたedgeXのコアチームには、ゴールドマン・サックス、Jump Trading、その他高頻度取引(HFT)の豊富な経験を持つベテランが揃っています。製品形態の点では、edgeXは「フルスタック・オンチェーン金融センター」に近いと言えます。パープDEXに加えて、eStrategy(トレジャリー)とedgeX Chainという2つの製品ラインも提供しています。

記事の冒頭で述べたように、製品の品質は収益に直接反映されるため、perp dex トラック内での収益を比較すると、edgeX の猛烈さがより直接的に示すことができます。

パープDEXとしてわずか1年間の運用実績を持つedgeXは、過去30日間で1,053万ドルの手数料収入を上げており、GMXやdYdXといった既存プレイヤーの385万ドル(192万ドル)を大きく上回っています。つまり、edgeXの収益はGMXのほぼ2倍、dYdXの5倍以上です。

Name	Category	Definition	Revenue 24h ↕	Revenue 7d ↕	Revenue 30d ↕
1  edgeX 1 chain	Derivatives	Treasury and token holders revenue	\$751,380	\$3.68m	\$10.53m
2  Jupiter Perpetual Exchange 1 chain	Derivatives	25% of total fees goes to protocol treasury + JLP holders	\$465,684	\$4.07m	\$21.35m
3  GMX 3 chains	Derivatives	Revenue is 30% of all collected fees, which goes to GMX stakers, Treasury and token holders revenue	\$125,030	\$777,263	\$3.85m
4  Drift Trade 1 chain	Derivatives	Treasury and token holders revenue	\$87,265	\$423,404	\$1.96m
5  dYdX 2 chains	Derivatives	Treasury and token holders revenue	\$83,867	\$477,213	\$1.92m
6  Ostium 1 chain	Derivatives	Treasury and token holders revenue	\$83,841	\$351,809	\$969,559
7  Gains Network 4 chains	Derivatives	Treasury and token holders revenue	\$44,524	\$158,966	\$819,204
8  Bluefin Pro 1 chain	Derivatives	Treasury and token holders revenue	\$22,596	\$124,612	\$231,197
9  Satori Finance 15 chains	Derivatives	Treasury and token holders revenue	\$18,198	\$121,653	\$521,136
10  Jupiter DCA 1 chain	Derivatives	Treasury and token holders revenue	\$12,332	\$78,740	\$422,626














では、edgeXはどのようにして収益曲線を通じてパープDEXのトップ層に躍り出たのでしょうか？その答えは、トレーダーにとって最も重要かつ直感的な2つのデータである、取引の深さと手数料にあるのかもしれません。

流動性の深さにおいて、edgeXは現在、すべてのPerp DEXの中で2位にランクされています。コアとなるBTC/USDTペアを例に挙げると、0.01%のスプレッド内で、edgeXのオーダーブックは最大600万ドルのBTC注文をサポートしており、Hyperliquid(500万ドル)、Aster(400万ドル)、Lighter(100万ドル)を上回っています。全体的な深さではHyperliquidにわずかに及ばないものの、edgeXはHyperliquidを除くほとんどの通貨において最も深いPerp DEXを誇っています。このトピックの詳細については、edgeXのリサーチ責任者であるDanの最新記事「DEXの流動性の理解：取引効率の比較」でより詳細な議論が展開されています。

EdgeXは、メイカーとテイカーの両方に非常に競争力のある手数料を提供しています。メイカー手数料はわずか0.015%、テイカー手数料は0.038%で、Hyperliquidの0.045%を大幅に下回っています。さらに、アンバサダー紹介リンク経由で登録したユーザーはVIP1ステータスを獲得でき、テイカー手数料はさらに0.036%に引き下げられます。アンバサダーになると、取引手数料の最大35%のコミッションリベートも受けられるため、エアドロップポイントを貯めながら取引コストを削減できます。

このような取引の深さと手数料の優位性により、edgeXは自然に競争優位性を築き、収益の成長を促進しています。トークンを発行しなくても、edgeXはトークンの買い戻しを維持し、エコシステムの発展に貢献する能力を示しています。

さらに興味深いのは、ネットワーク全体の収益ランキングを見ると、上位15のプロトコル(2つのステーブルコイン発行者であるUSDTとUSDCを除く)のうち、トップにランクインしながらもまだコインを発行していないのは4つだけであり、そのうちの1つがedgeXだということです。

Name	Category	Definition	Revenue 24h	Revenue 7d	Revenue 30d
1  Tether 1 chain	Stablecoin Issuer	All yields from USDT backing assets investments, mostly US Treasury Bills collected by Tether.	\$21m	\$147.02m	\$625.72m
2  Circle 1 chain	Stablecoin Issuer	All yields from USDC backing cash-equivalent assets, and US Treasury Bills collected by Circle.	\$6.83m	\$47.58m	\$201.44m
3  Hyperliquid 1 chain	Dexs	Percentage of swap fees going to treasury and/or token holders	\$5.17m	\$24.62m	\$97.29m
> 4  Pump 1 chain	Launchpad	Trading and launching tokens fees paid by users, Revenue kept by the protocol, which is the 0.05%...	\$2.59m	\$12.59m	\$24.43m
5  Axiom Pro 2 chains	Trading App	Users receive some chunk of the fees, so revenue is lower than fees, Builder Code Fees collected by...	\$2.39m	\$15.63m	\$57.24m
6  Tron 1 chain	Chain	Amount of TRX fees were burned.	\$2.39m	\$14.65m	\$60.91m
7  Ethereum 1 chain	Chain	Amount of ETH base fees that were burned	\$1.33m	\$4.42m	\$22.48m
8  Coinbase Wallet 7 chains	Wallets	Fees collected by Coinbase paid by users for trading, swapping, bridging in Coinbase Wallet	\$1.2m	\$1.91m	\$5.86m
9  Phantom 5 chains	Wallets	Fees collected by Phantom., Builder Code Fees collected by Phantom from Hyperliquid Perps as...	\$929,818	\$5.38m	\$22.57m
> 10  Aerodrome 1 chain	Dexs	Percentage of swap fees going to treasury and/or token holders	\$752,885	\$4.79m	\$16.37m
11  edgeX 1 chain	Derivatives	Treasury and token holders revenue	\$751,380	\$3.68m	\$10.53m
> 12  Jupiter 1 chain	Derivatives	Portion of fees collected by protocol., 25% of total fees goes to protocol treasury + JLP holders, All fee...	\$686,906	\$5.25m	\$25.59m
13  Bags 1 chain	Launchpad	Fees collected by Bags App protocol.	\$560,199	\$4.74m	\$6.73m
14  Sky 1 chain	CDP	Fees collected minus savings rate paid to DSR depositors and operational expenses	\$523,159	\$4.3m	\$15.68m
> 15  AAVE 16 chains	Lending	Amount of fees go to Aave treasury.	\$485,950	\$2.86m	\$10.99m



中国語圏の友人の多くは、このダークホースについて聞いたことがないかもしれません。なぜなら、この犯罪者図鑑は、いわゆる物語的なパッケージングをほとんど行わず、そのコミュニティの視聴者は、主に韓国と北米のコミュニティだからです。

言い換えれば、これは明らかに希少なアルファであり、収入は高いが評価額は低く、まだトークンウィンドウ期間内にあります。

現在、edgeXは貢献度を表す指標としてedgeXポイントを活用し、毎週配布しています。これまでに240万ポイントが配布されています。ポイントの獲得方法は、取引量、保有量、Vaultへの参加、招待などです。また、edgeXのMessengerアンバサダープログラムも実施中です。

取引量は水増しできますが、利益は偽装が困難です。従来の金融業界でもWeb3業界でも、ユーザーの実際の支払い意思こそが、製品の持続可能性を最も直接的に証明するものなのです。

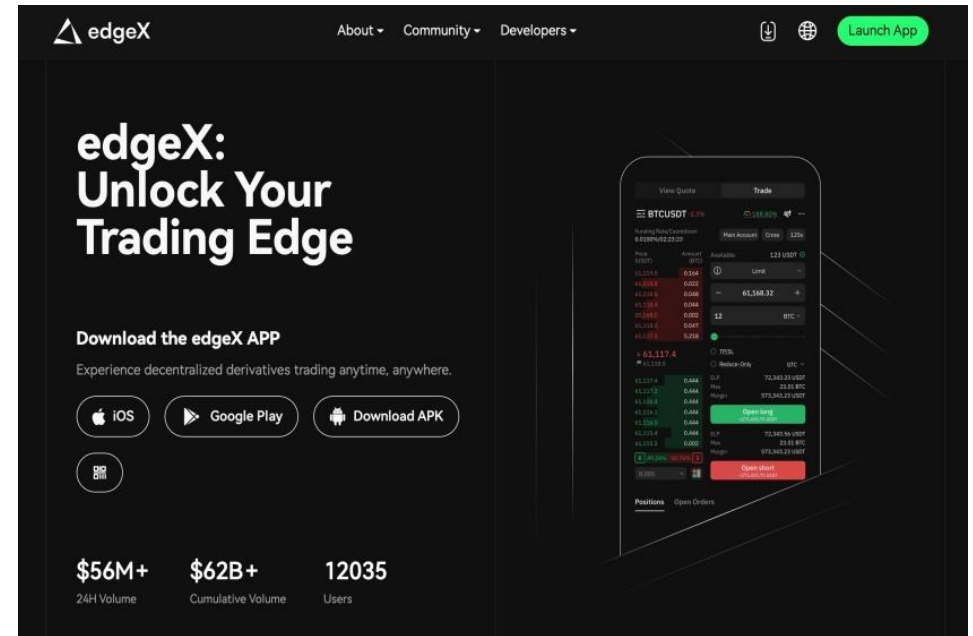
edgeXは1年足らずで、業界トップ15に入るキャッシュフローを達成しました。これは非常に予測可能な成長軌道であり、アルファ目標も非常に予測可能です。次のフェーズでどのようなFDVでローンチし、アーリーアダプターにどのような特典を提供するのか、今から楽しみです。



# edgeX とは？

edgeXは2024年8月にメインネットを公開した、オーダーブックを採用するデリバティブ特化のDEXです。

海外大手のCEX(中央集権型取引所)と同様、シンプルなインターフェースや機能性を持つ点が特徴。DEXにはあまり馴染みがないといった方でも、簡易的なアカウント登録と入出金だけで取引を進められます。



## edgeX 強み

最大100倍のレバレッジを活用した取引を進められる  
マルチチェーン対応予定のスポット取引を提供している  
毎秒20,000件以上の高速な注文処理を実現している  
サブアカウントによる柔軟な投資戦略を進められる  
エアードロップ・ポイントを貯めることで後々トークンと交換して利益が得られる  
先物取引に特化したDEXで取引手数料が安い

# edgeXの開発メンバーは豪華な人たちが関わる

Goldman Sachs(ゴールドマン・サックス)

Morgan Stanley(モルガン・スタンレー)

Bybit(バイビット)

Binance(バイナンス)

BARCLAYS(バークレイズ)

Bloomberg(ブルームバーグ)

HTX(旧フォビ)

DeBank(デバンク)

BybitやBinanceといった仮想通貨取引所はもちろん、金融業界の大手企業出身者もedgeXの開発に参加。仮想通貨・金融分野、双方の豊富な実績と経験を持ったメンバーによる開発が進められてきました。

edgeXはそんな開発メンバーの元、「トレーダーのニーズを最優先にしたDEXの構築」を目指しているのがポイント。高い取引パフォーマンスを誇る取引エンジン、トランザクションの正当性を証明する仕組みなどをプラットフォームに統合することで、DEXとしての安全性と機能性を追求しています。

# メールログイン対応のセルフカストディアルウォレット

edgeXはウォレットサービスを展開する「Privy」と提携。ユーザーに対して複数の参加者で秘密鍵を分散管理する「MPC (Multi-Party Computation) ウォレット」を提供しています。

このウォレットはメールアドレスでの手軽なログイン対応のほか、資金の自己管理が可能な点が特徴。許可なく第三者が資産にアクセスできない仕組みになっているため、CEXのような資金管理体制と比べてもハッキングといった不正行為による資産流出リスクが軽減されています。

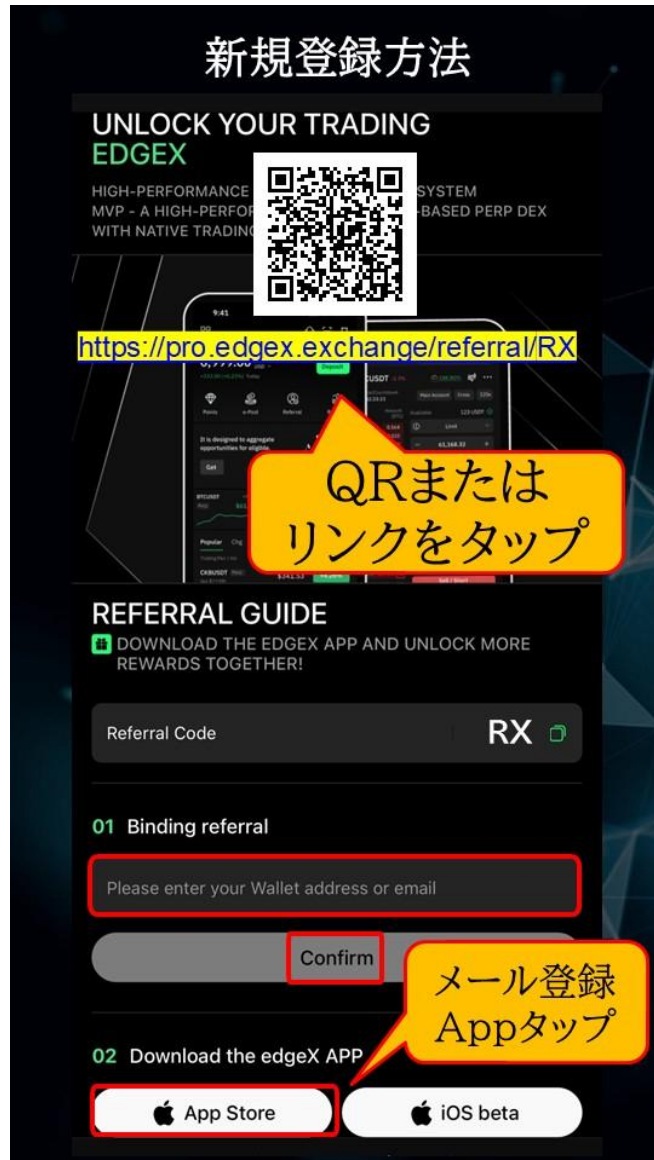
また、別個で仮想通貨ウォレットのアカウント作成を行う手間やコストがかからない点もメリット。MPCウォレットは安全性や透明性に配慮しながら、既存のWeb2サービスに近い扱いやすさを実現しています。

## VIPレベルに応じて手数料が段階的に割引される仕組み

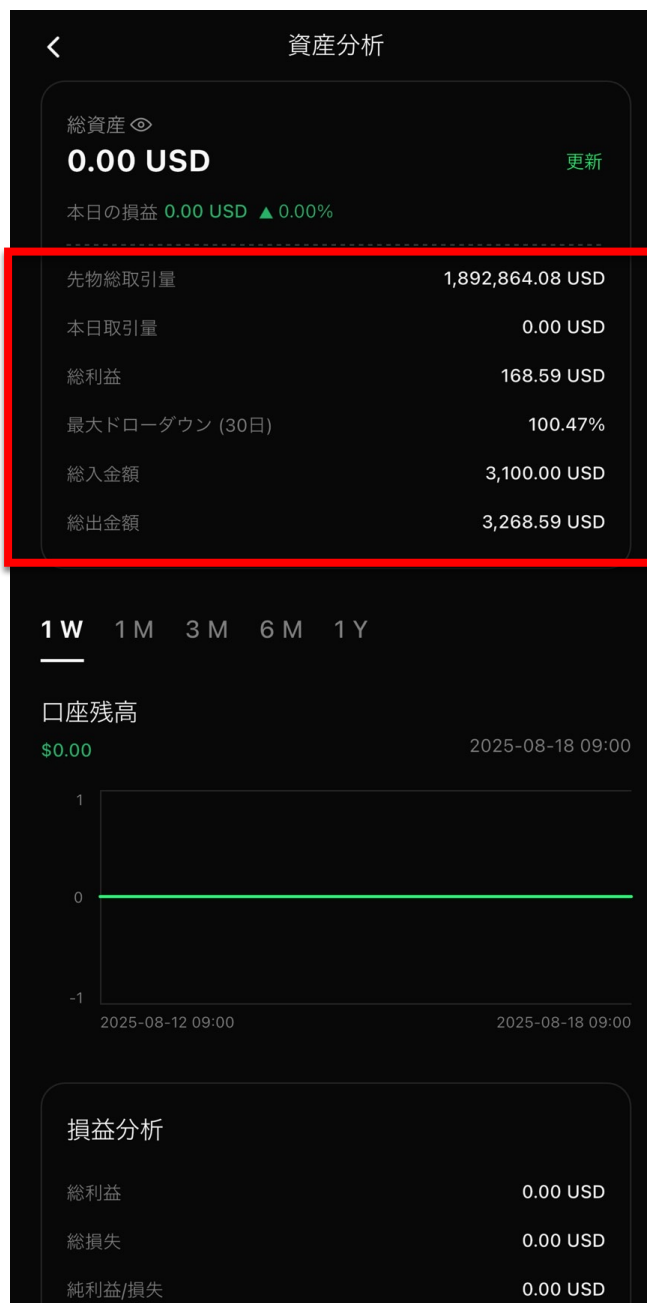
一定の取引量を達成すると、該当するVIPティアが即座に適用。VIPティアは適用後30日間有効化されますが、以降にVIPティア基準を満たしていない場合は自動的にダウングレードする仕組みです。取引にかかるガス代はすべてedgeXが負担しているのもポイント。

# edgeX新規登録

<https://pro.edgex.exchange/referral/RX>



# 取引を増やしてポイントを貯める



## edgeXはHYPE第2弾？

12  Hyperliquid HYPE  ¥ 6,195.04 ▼ 0.47% ▼ 1.75% ▼ 6.15% ¥2,068,699,083,304 ¥35,136,585,040 5.66M

 Hyperliquid HYPE #12

☆ 133K



チャート

市場数

ニュース

利回り

Token Unlocks

概要

HYPEを購入

¥ 6,194.26 ▲ 1212.62% (全て)

HYPEの価格が下落している理由は？

時価総額 ①  
¥ 2.06T ▼ 1.45%

Unlocked Mkt Cap ①  
¥ 1.92T

出来高 (24時間) ①  
¥ 35.26B ▲ 20.74% >

FDV ①  
¥ 6.19T

Vol/Mkt Cap (24h) ①  
1.69%

総供給量 ①  
999.99M HYPE

最大供給量 ①  
1B HYPE

循環供給量 ①  
333.92M HYPE

Profile score ①

52%

ウェブサイト

 Website

 Whitepaper



edgeXポイントが1枚のトークンと交換して2025年12月に上場した場合に、  
専門家は1枚当たり700円～10,000円ぐらいになると予測している。  
どれだけ自分で取引または紹介取引量でポイントを増やせるかで将来利益が得られる。