



BTCUSD

Perpetual

113,762.8

Index Price

113,817.7

Oracle Price

113,818.2

24H Change

-1.34%

24H High

115,834.2

24H Low

112,498.1

24H Turnover (USD)

729,206,414.067

24H Volume (BTC)

6,402.450

Funding Rate / Countd

+0.005000% / 02:43:40

Chart Depth Details Funding Rate

1m 5m 15m 30m 1h 4h D W M

O113954.2 H113954.2 L113759.1 C113762.5 -191.7 (-0.17%)

edgeX 交换

Order Book Recent Trades

Price(USD) Amount(BTC) Total(BTC)

113,778.1 4.341 45.610

113,776.2 3.917 41.269

113,774.5 4.590 37.352

113,772.4 3.882 32.762

113,770.6 4.897 28.880

113,768.8 5.401 23.983

113,767.1 5.626 18.582

113,765.8 1.250 12.956

113,765.3 6.001 11.706

113,763.6 5.705 5.705

113,762.8 ↑ 113,818.2

113,760.0 5.029

113,758.0 10.947

113,756.0 12.197

113,754.0 7.8

113,752.1 16

113,749.9 27.555

113,748.1 32.893

113,746.1 36.325

113,744.1 40.053

113,742.1 45.867

113,740.1 46%

113,738.1 54%

113,736.1 54%

edgeX, 一个还没有发行代币的衍生品

DEX, 是如何在收入上超越Uniswap的?

Date Range

18:16:19 (UTC+9)

%

log

auto

B

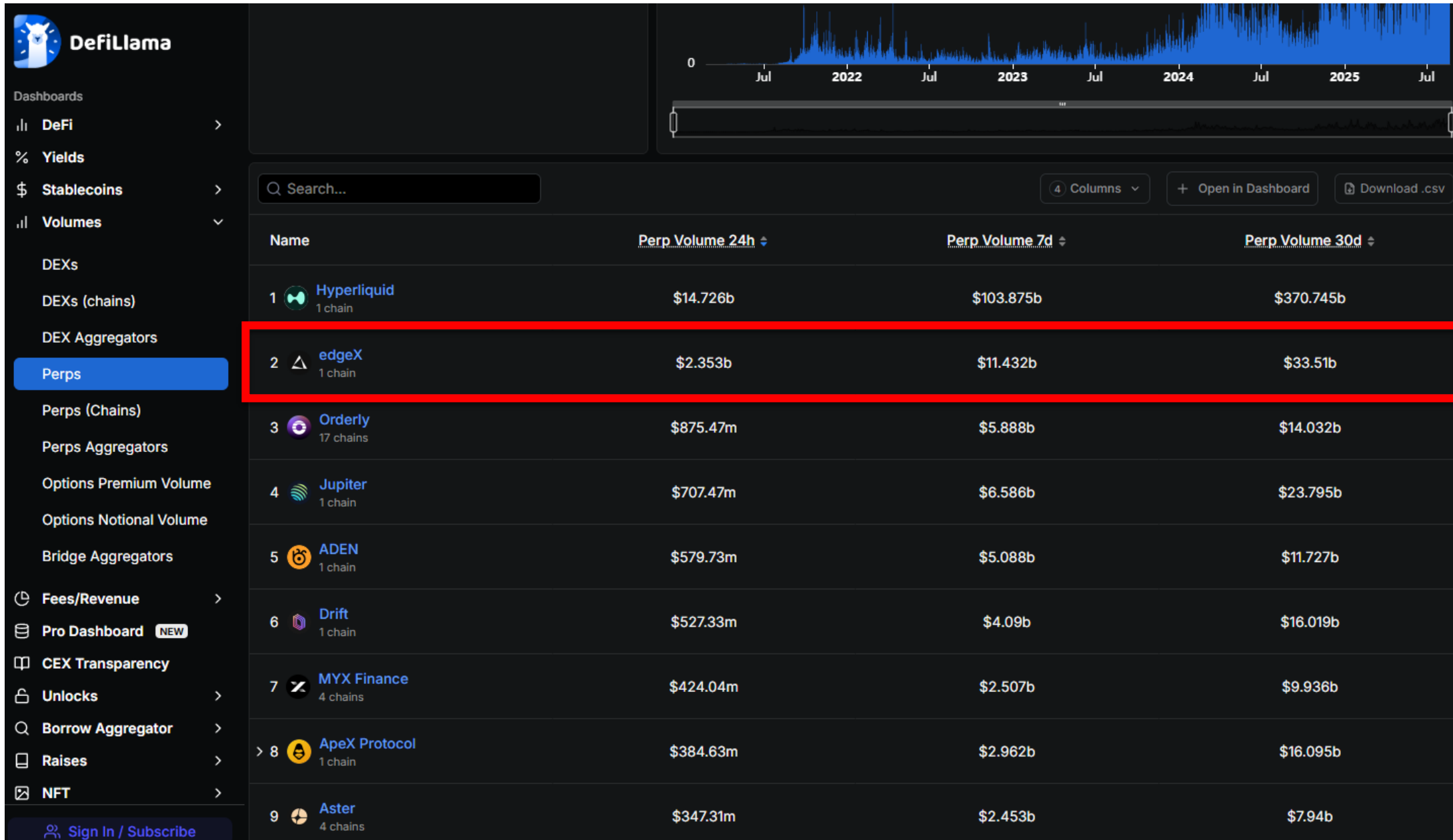
46%

54%

S

DeFiLlama

<https://defillama.com/perps>



edgeX

在加密货币行业备受关注的衍生品DEX“edgeX”，其营收规模已超过Uniswap、GMX等主流DeFi项目。尤其值得一提的是，edgeX在过去30天的手续费收入达1053万美元，约为GMX的两倍，是dYdX的五倍以上。

EdgeX 的优势在于其“深度流动性”和“低费用”。对于 BTC/USDT 交易对，它支持 600 万美元的订单，价差仅为 0.01%，超越了竞争对手。其费用也是业内最低的，挂单者费用为 0.015%，吃单者费用为 0.038%。

它采用专有的零知识证明（ZK）架构，由高盛和 Jump Trading 的高频交易（HFT）专家开发。除了 PerpDEX 之外，它还致力于成为一个“全栈金融中心”，提供资产管理工具“eStrategy”和“edgeX Chain”。

尽管尚未发行任何代币，但它已进入 DefiLlama 收入排行榜前 15 名。它目前采用积分系统激励早期用户，并作为罕见的 alpha 项目吸引了人们的关注，尤其是在韩国和北美社区。

竞争优势在于其交易效率和可持续的营收模式，公司持续享有业内罕见的“高营收、低估值”局面。关键在于其未来的代币发行策略。

大多数人都知道, 合约是加密货币世界中最赚钱的业务。

但你能想象, 一个运营历史仅有一年、名不见经传的黑马DEX, 24小时收益竟然能超越以太坊、Base等主流公链吗? 如果将24小时收益延长至7天, Uniswap、Jupiter、AAVE、Lido等老牌DeFi玩家更是相形见绌。它不仅是少数进入日收益排名前15的项目之一, 还拥有最高的流动性, 用户能够以0.01%的价差购买BTC和ETH。











这个新的收入曲线“怪物”被称为edgeX。

为何收益曲线如此剧烈?

与大家熟知的 Hyperliquid 不同, edgeX 是一款基于 ZK 架构的 purp DEX。edgeX 由 Amber 孵化, 核心团队汇聚了来自高盛、Jump Trading 等高频交易 (HFT) 公司的资深人士。在产品形态上, edgeX 更接近于“全栈链上金融中心”。除了 purp DEX 之外, 它还提供另外两条产品线: eStrategy(资金管理)和 edgeX Chain。

正如文章开头所说,产品质量直接体现在收益上,因此比较perp dex赛道内的收益更能直观地展现edgeX的凶猛程度。

EdgeX, 一家运营仅一年的去中心化交易所,在过去30天内产生了1053万美元的交易费,远远超过GMX和dYdX等现有参与者的385万美元(192万美元)。换句话说,edgeX的收入几乎是GMX的两倍,是dYdX的五倍多。

Name	Category	Definition	Revenue 24h	Revenue 7d	Revenue 30d
1  edgeX 1 chain	Derivatives	Treasury and token holders revenue	\$751,380	\$3.68m	\$10.53m
2  Jupiter Perpetual Exchange 1 chain	Derivatives	25% of total fees goes to protocol treasury + JLP holders	\$465,684	\$4.07m	\$21.35m
3  GMX 3 chains	Derivatives	Revenue is 30% of all collected fees, which goes to GMX stakers, Treasury and token holders revenue	\$125,030	\$777,263	\$3.85m
4  Drift Trade 1 chain	Derivatives	Treasury and token holders revenue	\$87,265	\$423,404	\$1.96m
5  dYdX 2 chains	Derivatives	Treasury and token holders revenue	\$83,867	\$477,213	\$1.92m
6  Ostium 1 chain	Derivatives	Treasury and token holders revenue	\$83,841	\$351,809	\$969,559
7  Gains Network 4 chains	Derivatives	Treasury and token holders revenue	\$44,524	\$158,966	\$819,204
8  Bluefin Pro 1 chain	Derivatives	Treasury and token holders revenue	\$22,596	\$124,612	\$231,197
9  Satori Finance 15 chains	Derivatives	Treasury and token holders revenue	\$18,198	\$121,653	\$521,136
10  Jupiter DCA 1 chain	Derivatives	Treasury and token holders revenue	\$12,332	\$78,740	\$422,626

那么, edgeX 是如何通过收入曲线跃升至 purpDEX 的顶级水平的呢? 答案可能在于交易者最重要且最直观的两个数据点: 交易深度和费用。

就流动性深度而言, edgeX 目前在所有 Perp DEX 中排名第二。以核心 BTC/USDT 对为例, 在 0.01% 的价差内, edgeX 的订单簿支持高达 600 万美元的 BTC 订单, 超越 Hyperliquid(500 万美元)、Aster(400 万美元)和 Lighter(100 万美元)。
















尽管整体深度略逊于 Hyperliquid, 但 edgeX 拥有除 Hyperliquid 外大多数货币最深的 Perp DEX。有关此主题的更多信息, 请参阅 edgeX 研究主管 Dan 的最新文章《理解 DEX 流动性: 比较交易效率》, 以获得更深入的讨论。

EdgeX 为挂单者和接受者提供极具竞争力的费用: 挂单费用仅为 0.015%, 接受者费用为 0.038%, 远低于 Hyperliquid 的 0.045%。

此外, 通过大使推荐链接注册的用户将获得VIP1身份, 并进一步降低交易手续费至 0.036%。成为大使, 您还可以获得高达35%交易手续费的返利, 让您在赚取空投积分的同时降低交易成本。

这种交易深度和费用优势赋予了 edgeX 天然的竞争优势, 并推动了收入增长。即使没有发行代币, edgeX 也保持着代币回购, 展现了其对生态系统发展的贡献能力。

更有意思的是,从全网收益排名来看,前15个协议(不包括两个稳定币发行者USDT和USDC)中,只有4个排名靠前但尚未发行币,其中之一就是edgeX。

Name	Category	Definition	Revenue 24h ↕	Revenue 7d ↕	Revenue 30d ↕
1  Tether 1 chain	Stablecoin Issuer	All yields from USDT backing assets investments, mostly US Treasury Bills collected by Tether.	\$21m	\$147.02m	\$625.72m
2  Circle 1 chain	Stablecoin Issuer	All yields from USDC backing cash-equivalent assets, and US Treasury Bills collected by Circle.	\$6.83m	\$47.58m	\$201.44m
3  Hyperliquid 1 chain	Dexs	Percentage of swap fees going to treasury and/or token holders	\$5.17m	\$24.62m	\$97.29m
> 4  Pump 1 chain	Launchpad	Trading and launching tokens fees paid by users, Revenue kept by the protocol, which is the 0.05%...	\$2.59m	\$12.59m	\$24.43m
5  Axiom Pro 2 chains	Trading App	Users receive some chunk of the fees, so revenue is lower than fees, Builder Code Fees collected by...	\$2.39m	\$15.63m	\$57.24m
6  Tron 1 chain	Chain	Amount of TRX fees were burned.	\$2.39m	\$14.65m	\$60.91m
7  Ethereum 1 chain	Chain	Amount of ETH base fees that were burned	\$1.33m	\$4.42m	\$22.48m
8  Coinbase Wallet 7 chains	Wallets	Fees collected by Coinbase paid by users for trading, swapping, bridging in Coinbase Wallet	\$1.2m	\$1.91m	\$5.86m
9  Phantom 5 chains	Wallets	Fees collected by Phantom., Builder Code Fees collected by Phantom from Hyperliquid Perps as...	\$929,818	\$5.38m	\$22.57m
> 10  Aerodrome 1 chain	Dexs	Percentage of swap fees going to treasury and/or token holders	\$752,885	\$4.79m	\$16.37m
11  edgeX 1 chain	Derivatives	Treasury and token holders revenue	\$751,380	\$3.68m	\$10.53m
> 12  Jupiter 1 chain	Derivatives	Portion of fees collected by protocol., 25% of total fees goes to protocol treasury + JLP holders, All fee...	\$686,906	\$5.25m	\$25.59m
13  Bags 1 chain	Launchpad	Fees collected by Bags App protocol.	\$560,199	\$4.74m	\$6.73m
14  Sky 1 chain	CDP	Fees collected minus savings rate paid to DSR depositors and operational expenses	\$523,159	\$4.3m	\$15.68m
> 15  AAVE 16 chains	Lending	Amount of fees go to Aave treasury.	\$485,950	\$2.86m	\$10.99m

我的许多华语朋友可能没有听说过这匹黑马, 因为这部犯罪剧在叙事包装上并没有太多亮点, 而且它的观众主要是韩国人和北美人。

换句话说, 这显然是稀缺的alpha, 收益高但估值低, 并且仍在代币窗口期内。

目前, edgeX 使用 edgeX Points 作为贡献衡量标准, 并每周发放。迄今为止, 已发放 240 万个积分。积分可通过交易量、持仓、Vault 参与度、邀请等方式获得。edgeX 还推出了 Messenger 大使计划。

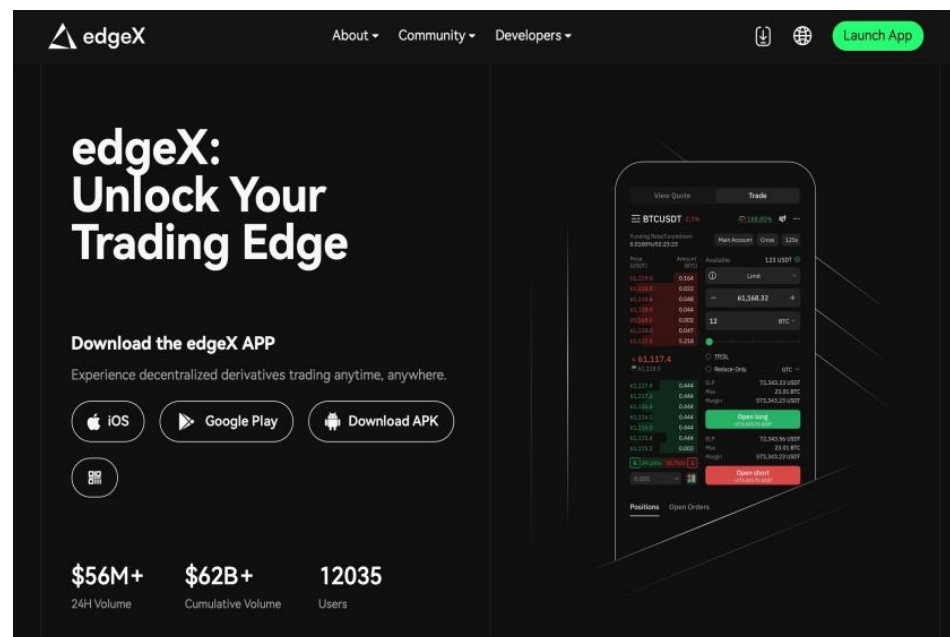
交易量可以虚高, 利润却难以造假。无论是传统金融还是Web3行业, 用户的真实支付意愿才是产品可持续性最直接的证明。

在不到一年的时间里, edgeX 的现金流已跻身行业前 15 名。这是一个非常可预测的增长轨迹, 其 alpha 目标也非常可预测。我们非常期待看到他们在下一阶段推出哪些 FDV, 以及他们为早期采用者提供哪些福利。

什么是 edgeX?

edgeX 是一个专注于衍生品的 DEX, 使用订单簿, 并于 2024 年 8 月启动了其主网。

与海外主流CEX(中心化交易所)类似, 界面和功能简洁, 即使不熟悉DEX的用户, 也只需注册账户、进行充值和提现即可进行交易。



edgeX 优势

使用高达 100 倍的杠杆进行交易

它提供具有多链兼容性的现货交易。

它以每秒超过20,000个的高速处理订单。

子账户允许灵活的投资策略

通过积累空投点数, 您以后可以将其兑换为代币并赚取利润。

专注于期货交易且交易费用低廉的DEX

edgeX开发团队由多位才华横溢的人士组成

Goldman Sachs(高盛)
Morgan Stanley(摩根士丹利)
Bybit(拜比特)
Binance(币安)
BARCLAYS(巴克莱银行)
Bloomberg(彭博社)
HTX(老火币)
DeBank(揭穿)

来自 Bybit、Binance 等加密货币交易所以及大型金融公司的人员都参与了 edgeX 的开发, 开发由在加密货币和金融领域拥有丰富经验和良好业绩的成员进行。

edgeX 拥有一支优秀的开发团队, 致力于打造一个以交易者需求为优先的去中心化交易所 (DEX)。公司将高性能交易引擎和交易合法性验证机制集成到平台中, 致力于实现 DEX 的安全性和功能性。

带有电子邮件登录的自保管钱包

EdgeX与钱包服务提供商Privy合作, 为用户提供MPC(多方计算)钱包, 允许多个参与者以分布式的方式管理私钥。

该钱包支持通过电子邮件地址轻松登录, 并允许用户管理自己的资金。与 CEX 等资金管理系统相比, 这可以防止第三方未经许可访问资产, 从而降低因黑客攻击等欺诈活动导致资产泄露的风险。

另一个好处是, 它省去了创建单独的加密货币钱包账户的麻烦和成本。MPC 钱包的设计旨在像现有的 Web2 服务一样易于使用, 同时仍保持安全性和透明度。

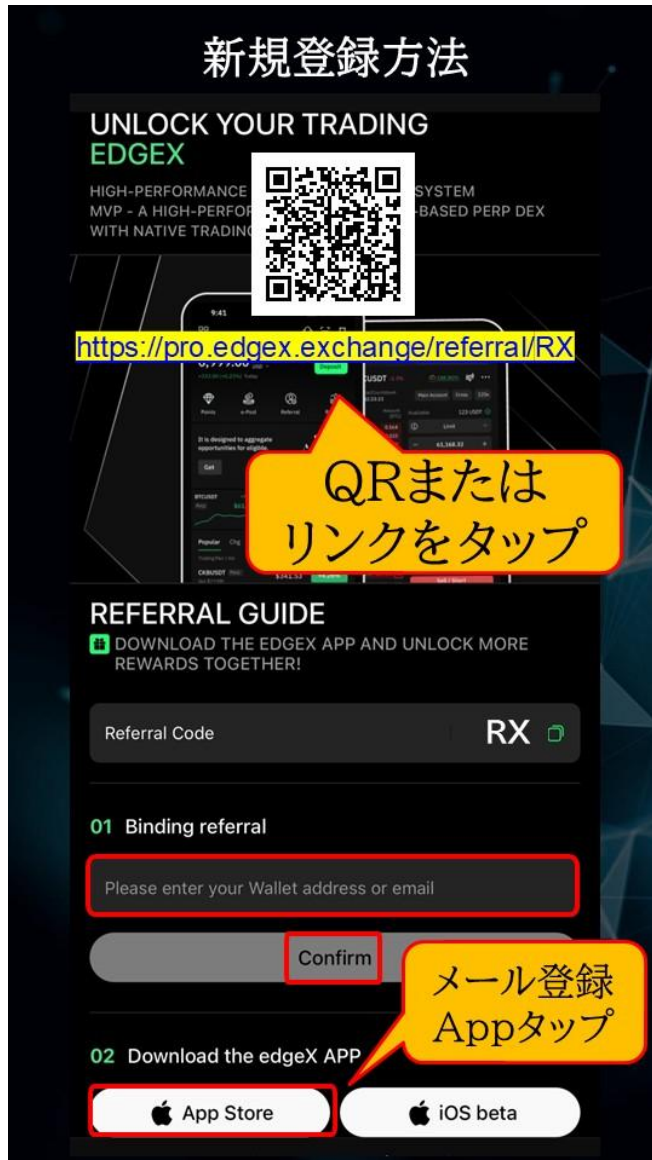
根据VIP等级享受费用折扣

一旦您的交易量达到一定水平, 您将立即获得相应的VIP等级。VIP等级在申请后有效期为30天, 但如果您在此之后未达到VIP等级标准, 您的VIP等级将自动降级。

另一个重点是edgeX涵盖了与交易相关的所有gas成本。

edgeX新注册

<https://pro.edgex.exchange/referral/RX>



増加交易量并赚取积分

< ≡ BTCUSD -0.63%

資金調達率/カウントダウン
-0.003222%/1:07:30

メインアカ クロス 10x

価格 USD

数量 BTC

利用可能額 99.97 USD +

成行注文

市場価格

120 USD

利確/損切

リデュースオンリミ

ロング
≈ 120.0000 USD

ショート
≈ 120.0000 USD

ポジション(0) 注文(0)

現在の注文を表示

記録なし

< 資産分析

総資産 0.00 USD 更新

本日の損益 0.00 USD ▲ 0.00%

先物総取引量 1,892,864.08 USD

本日取引量 0.00 USD

総利益 168.59 USD

最大ドローダウン (30日) 100.47%

総入金額 3,100.00 USD

総出金額 3,268.59 USD

1 W 1 M 3 M 6 M 1 Y

口座残高 \$0.00 2025-08-18 09:00

損益分析

総利益 0.00 USD

総損失 0.00 USD

純利益/損失 0.00 USD

アーン

無期限先物取引量 \$1.89M 取引を続ける

アクティビティセンター さらに表示 >

獲得した報酬 \$0.0

edgeXのアクティビティでUSDT報酬を獲得、報酬はリアルタイムで配布されます

ポイント さらに表示 >

ポイント 24 今週 +0

edgeXを使用し、毎週水曜日にポイントを獲得

招待 さらに表示 >

獲得報酬 \$0 今週 \$0

招待

取引手数料

テイカー 0.038%

メイカー 0.015%

市場 現物 先物 アーン 私の

edgeX 是第二个 HYPE 吗？

12  Hyperliquid HYPE  ¥ 6,195.04 ▼ 0.47% ▼ 1.75% ▼ 6.15% ¥2,068,699,083,304 ¥35,136,585,040 5.66M

 Hyperliquid HYPE #12

☆ 133K



チャート

市場数

ニュース

利回り

Token Unlocks

概要

HYPEを購入

¥ 6,194.26 ▲ 1212.62% (全て)

HYPEの価格が下落している理由は？

時価総額
¥ 2.06T ▼ 1.45%

Unlocked Mkt Cap
¥ 1.92T

出来高 (24時間)
¥ 35.26B ▲ 20.74%

FDV
¥ 6.19T

Vol/Mkt Cap (24h)
1.69%

総供給量
999.99M HYPE

最大供給量
1B HYPE

循環供給量
333.92M HYPE

Profile score


52%

ウェブサイト

 Website

 Whitepaper

価格 Market cap



1D

7D

1M

1Y

全て

LOG

...



如果 edgeX 积分可以兑换一个代币, 并且该交易所于 2025 年 12 月上市, 专家预测每个代币的价值将在 700 至 10,000 日元左右。
未来的利润将取决于您通过自身交易或推荐交易量赚取的积分数额。